

Evaluasi Hasil terhadap Renja Perangkat Daerah Lingkup Provinsi
Renja Perangkat Daerah Biro Pemerintahan dan OTDA Setda Provinsi Maluku
Periode Pelaksanaan: Tahun 2025

Indikator dan target kinerja Perangkat Daerah provinsi yang mengacu pada sasaran RKPD provinsi:

No.	Kode	Sasaran	Program/Kegiatan	Indikator Kinerja Program (outcome) /Kegiatan (Output)	Target Renstra Perangkat Daerah pada Tahun 2025	Realisasi capaian kinerja Renstra perangkat daerah s.d Renja Tahun 2024	Target Kinerja dan Anggaran Renja PD tahun berikutnya dikevaluasi (2025)	Realisasi Kinerja pada Tahunan								Realisasi Capaian Kinerja dan Anggaran Renja PD yang dikevaluasi 2025	Realisasi Kinerja dan Anggaran Renstra Perangkat Daerah s.d Tahun 2025 (aktor tahun pelaksanaan renja PD tahun 2024)	Tingkat Capaian Kinerja dan Realisasi Anggaran Renstra Perangkat Daerah s/d Tahun 2025 (%)						
								I	II	III	IV	12 = (8+9+10+11)	13 = 6 + 12	14 = 13/5 x100%										
								K	Rp	K	Rp	K	Rp	K	Rp	K	Rp	K	Rp	K	Rp	K	Rp	
Biro Pemerintahan Dan Otonomi Daerah																								
4	01	01	Sasaran	PROGRAM PENUNJANG URUSAN PEMERINTAHAN DAERAH PROVINSI	271	34.939.222.848	61	1.040.780.719	54	1.278.040.000	13	138.088.401	13	165.422.966	-	#VALUE	-	-	26	938.121.911	87	1.978.902.630	32%	5,66%
4	01	01	05	Administrasi Kepsawelan Perangkat Daerah	29	1.788.292.660			9	64.037.000	-	-	-	-	-	-	-	-						
4	01	01	05	02	Pengadaan Pakalan Dinas Beserta Atribut	22	1.683.760.660			4	26.600.000													
4	01	01	05	11	Bimbingan Teknis Implementasi Peraturan Perundang - Undangan	7	104.532.000			5	37.437.000													
4	01	01	06	Kegiatan Administrasi Umum Perangkat Daerah	133	11.567.284.374	18	470.192.080	18	600.929.960	3	33.880.497	6	56.546.296	-	-	-	-	9	90.426.793	27	560.618.873	20%	4,85%
4	01	01	06	04	Penyediaan Bahan Logistik Kantor	40	1.698.864.164	3	8.283.200	3	21.258.000	1	5.129.000	1	5.101.800	-	-	-	2	10.230.800	5	18.494.000	13%	1,09%
4	01	01	06	05	Penyediaan Barang Cetak dan Penggandaan	26	685.160.550	3	6.987.500	3	14.581.960	-	-	-	-	-	-	-	3	6.967.500	12%	1,02%		
4	01	01	06	09	Penyelenggaraan Rapat Koordinasi dan Konsultasi SKPD	67	9.183.259.660	12	454.961.380	12	565.090.000	2	28.751.497	5	51.444.496	-	-	-	7	80.195.993	19	535.157.373	28%	5,83%
4	01	01	08	Kegiatan Penyediaan Jasa Penunjang Urusan Pemerintahan Daerah	78	16.690.341.384	24	463.875.790	2	464.753.040	4	80.873.130	4	80.873.130	0	0	0	0	8	161.746.260	32	625.622.050	41%	3,75%
4	01	01	08	02	Penyediaan Jasa Komunikasi, Sumber Daya Air dan Listrik	30	6.164.308.714	12	7.622.750	1	8.400.000	1	1.888.950	1	1.888.950	-	-	-	2	3.777.900	14	11.300.650	47%	0,18%
4	01	01	08	04	Penyediaan Jasa Pelayanan Umum Kantor	48	10.526.032.670	12	456.353.040	1	456.353.040	3	78.984.180	3	78.984.180	-	-	-	6	157.968.360	18	614.321.400	38%	5,84%
4	01	01	09	Kegiatan Pemeliharaan Barang Milik Daerah Penunjang Urusan Pemerintahan Daerah	31	4.893.304.430	19	106.712.849	25	148.320.000	6	23.394.774	3	28.003.540	0	0	0	0	9	51.338.314	28	158.051.168	90%	3,23%
4	01	01	09	01	Penyediaan Jasa Pemeliharaan, Biaya Pemeliharaan dan Pajak Kendaraan Perorangan Dinas atau Kendaraan Dinas Jabatan dan Dibayarkan Pajaknya	25	1.235.290.700	7	101.712.849	10	133.320.000	3	21.429.774	3	28.003.540	-	-	-	6	49.433.314	13	151.146.163	52%	12,24%
4	01	01	09	11	Pemeliharaan/Rehabilitasi Sarana dan Prasarana Pendukung Gedung Kantor atau Bangunan Lainnya	6	3.658.013.730	12	5.000.000	15	15.000.000	3	1.905.000	-	-	-	-	3	1.905.000	15	6.905.000	250%	0,19%	
4	01	03		PROGRAM PEMERINTAHAN DAN OTONOMI DAERAH	9	18.415.960.000	9	1.708.561.596	9	11.940.000.000	4	443.111.074	17	191.499.470	0	- 0	- 0	-	21	634.610.544	30	2.343.172.140	333%	12,72%
4	01	03	01	Kegiatan Pelaksanaan Tugas Pemerintahan	3	1.415.960.000	3	148.581.400	3	9.800.000.000	-	36.312.000	1	116.144.000	0	- 0	- 0	-	1	152.456.030	4	301.037.430	133%	21,26%
4	01	03	01	01	Pengelolaan Administrasi Kebijakan Pemerintahan	1	400.000.000	1	49.276.000	1	150.000.000	-	10.569.000	-	-	-	-	-	1	10.569.000	1	59.845.000	100%	59845000
4	01	03	01	02	Fasilitas Pelaksanaan Pemerintahan Umum	1	150.000.000	1	49.815.000	1	150.000.000	-	1.025.000	-	-	-	-	-	1	1.025.000	1	50.840.000	100%	33,89%
4	01	03	01	03	Fasilitas Penataan Wilayah	1	865.960.000	1	49.490.400	1	9.500.000.000	0	24.718.000	1	116.144.030	-	-	-	1	140.862.030	2	190.352.430	200%	21,98%
4	01	03	02	Kegiatan Pelaksanaan Otonomi Daerah	3	4.500.000.000	3	722.765.340	3	1.300.000.000	1	363.524.520	1	41.882.460	0	- 0	- 0	-	2	405.406.980	5	1.128.172.320	167%	25,07%
4	01	03	02	01	Fasilitas Administrasi Kepala Daerah dan DPRD	1	350.000.000	1	627.782.340	1	700.000.000	1	283.864.460	0	-	-	-	-	1	283.864.460	2	911.646.800	200%	260,47%
4	01	03	02	02	Pengembangan Otonomi dan Penataan Urusan	1	200.000.000	1	48.565.000	1	200.000.000	0	29.526.420	0	11.526.000	-	-	-	1	41.052.420	1	89.617.420	100%	44,81%
4	01	03	02	03	Evaluasi dan Penyelenggaraan Pemerintahan	1	3.950.000.000	1	46.418.000	1	400.000.000	0	50.133.640	1	30.356.440	-	-	-	1	80.490.100	2	126.908.100	200%	3,21%
4	01	03	03	Kegiatan Fasilitas Kerjasama Daerah	3	12.500.000.000	3	837.214.856	3	840.000.000	3	43.274.554	15	33.472.980	0	- 0	- 0	-	18	76.747.534	21	913.962.390	700%	7,31%
4	01	03	03	01	Fasilitas Kerjasama Antar Pemerintah	1	12.000.000.000	1	762.755.800	1	490.000.000	0	30.086.000	9	11.085.000	-	-	-	9	41.171.000	10	803.926.800	1000%	6,70%
4	01	03	03	02	Fasilitas Kerjasama Badan Usaha/Swasta yang Difasilitasi	1	200.000.000	1	24.882.120	1	150.000.000	0	-	3	17.789.580	-	-	-	3	17.789.580	4	42.591.700	400%	21,30%
4	01	03	03	03	Evaluasi Pelaksanaan Kerjasama	1	300.000.000	1	49.656.936	1	200.000.000	3	13.188.554	3	4.598.400	-	-	-	6	17.786.954	7	67.443.890	700%	22,48%
Biro Administrasi Pembangunan																								
			Sasaran	Program																				
				Kegiatan																				
				Sub Kegiatan																				
Biro Barang dan Jasa																								
			Sasaran	Program																				
				Kegiatan																				
				Sub Kegiatan																				
Biro Hukum																								

Kegiatan ini baru ada pada tahun 2023

Kegiatan ini baru ada pada tahun 2021

Kegiatan ini baru ada pada tahun 2021

Kegiatan ini baru ada pada tahun 2021

Kegiatan ini baru ada pada tahun 2021

Kegiatan ini baru ada pada tahun 2021



RAPAT EVALUASI KINERJA TRIWULAN II

DINAS PUPR PROVINSI MALUKU

© TIM PELAPORAN 2025

Ambon, 29 Juli 2025

AGENDA RAPAT

1. EVALUASI RENCANA TINDAKLANJUT TW-II.
2. REALISASI / CAPAIAN KINERJA TW-II TAHUN 2025.
3. RENCANA TL TW-III TAHUN 2025.
4. SELESAI.

1. EVALUASI RENCANA TINDAKLANJUT TW-II

1. Evaluasi Renstra 2019-2024 (F.e.54).
 - Sudah ditindaklanjuti.
2. Penyusunan Program / Kegiatan 2025-2029 (Stock Program).
 - Sudah ditindaklanjuti (Indikator Program Daerah/OPD dan Indikator Utama Pembangunan).
3. Revisi Indikator Kinerja Utama (IKU) 2025-2029.
 - Sudah ditindaklanjuti dalam rapat Pembahasan Renstra.
4. Revisi Rencana Aksi sesuai APBD Pergeseran-1.
 - Bidang perlu menyampaikan dalam Laporan Capaian Kinerja / Realisasi Rencana Aksi TW-II agar sejalan dengan Laporan Realiasi Fisik dan Keuangan (*Pedoman, LHE Inspektorat, MCSP KPK, Auditor, dll*).
5. Proses Pengadaan Barang / Jasa.
 - Dibuktikan dengan Status **Statistik Moner** per 14/28 Juli 2025 masih terdapat “selisih pagu program / pengadaan dan pagu terumumkan. (*Bidang SDA dan Cipta Karya*).
6. Rivi / Evaluasi Capaian Kinerja secara Rutin dan Berkala.
 - Pentingnya Bidang melaksanakan Rapat Evaluasi Triwulan setelah berakhir waktu pelaksanaan kegiatan pada setiap periode. (*Budaya Kerja, Akuntabilitas Laporan, Tertib Administrasi, dll*)
7. Lain-lain yang menunjang kinerja.
 - Launching / Sosialisasi Aplikasi “SIWALIMA” → Usulan Inovasi DPUPR.

REALISASI CAPAIAN KINERJA TW-II TAHUN 2025 DINAS PEKERJAAN UMUM DAN PENATAAN RUANG

No.	Sasaran Kinerja	Indikator Kinerja	Target	Realisasi
(1)	(2)	(3)	(4)	(5)
1	Meningkatnya akuntabilitas kinerja organisasi Perangkat Daerah.	Nilai Sakip OPD	B	BB (Capaian 2024)
2	Meningkatnya kualitas Infrastruktur dalam mendukung Ketahanan Pangan.	Persentase fungsional Daerah Irigasi dalam kondisi baik	44,0 %	26,64%
3	Meningkatnya Kualitas sarana dan prasarana tangguh bencana.	Persentase luas kawasan permukiman rawan banjir yang terlindungi oleh infrastruktur pengendali banjir WS Provinsi	16,29 %	4,32%
		Persentase luas kawasan permukiman sepanjang pantai rawan abrasi, erosi, dan akresi yang terlindungi oleh infrastruktur pengaman Pantai WS Provinsi	31,29 %	8,23%
4	Meningkatnya Infrastruktur pelayanan dasar berkualitas secara optimal dan merata	Persentase rumah tinggal bersanitasi layak	76,53%	0%
		Persentase penduduk berakses air minum layak	80,65%	0%
5	Meningkatnya konektivitas infrastruktur antar wilayah dan antar pulau	Kemantapan Jalan Provinsi	52,00%	53,22% (Capaian 2024)
6	Meningkatnya kualitas dan kuantitas SDM tenaga ahli konstruksi yang berdaya saing	Rasio tenaga kerja konstruksi yang terlatih di wilayah provinsi yang dibuktikan dengan sertifikat pelatihan ahli	100%	28%
7	Meningkatnya pembangunan yang berkelanjutan sesuai dengan struktur dan pola ruang	Ketaatan terhadap RTRW	100%	

PROGRAM KEGIATAN 2025

DINAS PEKERJAAN UMUM DAN PENATAAN RUANG		1.03.02	PROGRAM PENGELOLAAN SUMBER DAYA AIR (SDA)	1.03.11	PROGRAM PENGEMBANGAN JASA KONSTRUKSI
1.03.01	PROGRAM PENUNJANG URUSAN PEMERINTAHAN DAERAH PROVINSI	1.03.02.1.01	Pengelolaan SDA dan Bangunan Pengaman Pantai pada Wilayah Sungai Lintas Daerah Kabupaten/Kota	1.03.11.1.01	Penyelenggaraan Pelatihan Tenaga Ahli Konstruksi
1.03.01.1.01	Perencanaan, Penganggaran, dan Evaluasi Kinerja Perangkat Daerah	1.03.02.1.01.009	Pembangunan Tanggul Sungai	1.03.11.1.01.0014	Fasilitasi Sertifikasi Tenaga Kerja Konstruksi Kualifikasi Ahli
1.03.01.1.01.001	Penyusunan Dokumen Perencanaan Perangkat Daerah	1.03.02.1.01.0090	Pembinaan dan Pemberdayaan Kelembagaan Pengelolaan Sumber Daya Air Kewenangan Provinsi	1.03.11.1.02	Penyelenggaraan Sistem Informasi Jasa Konstruksi (SIPJAKI) Cakupan Daerah Provinsi
1.03.01.1.01.007	Evaluasi Kinerja Perangkat Daerah	1.03.02.1.01.0096	Pembangunan Seawall dan Bangunan Pengaman Pantai Lainnya	1.03.11.1.02.0006	Operasionalisasi Layanan Informasi Jasa Konstruksi
1.03.01.1.02	Administrasi Keuangan Perangkat Daerah	1.03.02.1.02	Pengembangan dan Pengelolaan Sistem Irigasi Primer dan Sekunder pada Daerah Irigasi yang Luasnya 1000 Ha-3000 Ha dan Daerah Irigasi Lintas Daerah Kabupaten/Kota	1.03.11.1.03	Kebijakan Khusus Terhadap Penyelenggaraan Jasa Konstruksi
1.03.01.1.02.001	Penyediaan Gaji dan Tunjangan ASN	1.03.02.1.02.0008	Peningkatan Jaringan Irigasi Permukaan	1.03.11.1.03.0004	Pengawasan dan Evaluasi Tertib Penyelenggaraan Jasa Konstruksi Provinsi dan Lintas Kabupaten/Kota
1.03.01.1.02.003	Pelaksanaan Penatausahaan dan Pengujian/Verifikasi Keuangan SKPD	1.03.02.1.02.0014	Rehabilitasi Jaringan Irigasi Permukaan	1.03.12	PROGRAM PENYELENGGARAAN PENATAAN RUANG
1.03.01.1.03	Administrasi Barang Milik Daerah pada Perangkat Daerah	1.03.02.1.02.0021	Operasi dan Pemeliharaan Jaringan Irigasi Permukaan	1.03.12.1.01	Penetapan Rencana Tata Ruang Wilayah dan Rencana Rinci Tata Ruang Provinsi
1.03.01.1.03.006	Penatausahaan Barang Milik Daerah pada SKPD	1.03.03	PROGRAM PENGELOLAAN DAN PENGEMBANGAN SISTEM PENYEDIAAN AIR MINUM	1.03.12.1.01.007	Pelaksanaan Persetujuan Substansi RTRW Provinsi
1.03.01.1.05	Administrasi Kepegawaian Perangkat Daerah	1.03.03.1.01	Pengelolaan dan Pengembangan Sistem Penyediaan Air Minum (SPAM) Lintas Kabupaten/Kota	1.03.12.1.04	Koordinasi dan Sinkronisasi Pengendalian Pemanfaatan Ruang Daerah Provinsi
1.03.01.1.05.003	Pendataan dan Pengolahan Administrasi Kepegawaian	1.03.03.1.01.015	Penyusunan Rencana, Kebijakan, Strategi dan Teknis Sistem Penyediaan Air Minum (SPAM)	1.03.12.1.04.004	Koordinasi Pelaksanaan Penataan Ruang
1.03.01.1.05.009	Pendidikan dan Pelatihan Pegawai Berdasarkan Tugas dan Fungsi	1.03.03.1.01.017	Pembangunan Sistem Penyediaan Air Minum (SPAM) Lintas Kabupaten/Kota	2.10.10	PROGRAM PENATAGUNAAN TANAH
1.03.01.1.06	Administrasi Umum Perangkat Daerah	1.03.06	PROGRAM PENGELOLAAN DAN PENGEMBANGAN SISTEM DRAINASE	2.10.10.1.01	Perencanaan Penggunaan Tanah yang Hamparannya Lintas Daerah Kabupaten/Kota dalam 1 (satu) Daerah Provinsi
1.03.01.1.06.001	Penyediaan Komponen Instalasi Listrik/Penerangan Bangunan Kantor	1.03.06.1.01	Pengelolaan dan Pengembangan Sistem Drainase yang Terhubung Langsung dengan Sungai Lintas Daerah Kabupaten/Kota dan Kawasan Strategis Provinsi	2.10.10.1.01.001	Koordinasi dan Sinkronisasi Perencanaan Penggunaan Tanah
1.03.01.1.06.004	Penyediaan Bahan Logistik Kantor	1.03.06.1.01.008	Pembangunan Sistem Drainase Perkotaan	5.02.03	PROGRAM PENGELOLAAN BARANG MILIK DAERAH
1.03.01.1.06.005	Penyediaan Barang Cetak dan Penggandaan	1.03.08	PROGRAM PENATAAN BANGUNAN GEDUNG	5.02.03.1.01	Pengelolaan Barang Milik Daerah
1.03.01.1.06.008	Fasilitasi Kunjungan Tamu	1.03.08.1.01	Penetapan dan Penyelenggaraan Bangunan Gedung untuk Kepentingan Strategis Daerah Provinsi	5.02.03.1.01.001	Penyusunan Standar Harga
1.03.01.1.06.009	Penyelenggaraan Rapat Koordinasi dan Konsultasi SKPD	1.03.08.1.01.016	Pengubahsuaian Bangunan Gedung untuk Kepentingan Strategis Daerah Provinsi	LABORATORIUM PENGUJIAN DAN PERALATAN	
1.03.01.1.06.011	Dukungan Pelaksanaan Sistem Pemerintahan Berbasis Elektronik pada SKPD	1.03.09	PROGRAM PENATAAN BANGUNAN DAN LINGKUNGANNYA	1.03.01	PROGRAM PENUNJANG URUSAN PEMERINTAHAN DAERAH PROVINSI
1.03.01.1.08	Penyediaan Jasa Penunjang Urusan Pemerintahan Daerah	1.03.09.1.01	Penyelenggaraan Penataan Bangunan dan Lingkungan di Kawasan Strategis Daerah Provinsi dan Lintas Daerah Kabupaten/Kota	1.03.01.1.01	Perencanaan, Penganggaran, dan Evaluasi Kinerja Perangkat Daerah
1.03.01.1.08.002	Penyediaan Jasa Komunikasi, Sumber Daya Air dan Listrik	1.03.09.1.01.008	Penataan Bangunan dan Lingkungan Kawasan Cagar Budaya, Kawasan Pariwisata, Kawasan Sistem Perkotaan Nasional dan Kawasan Strategis Lainnya	1.03.01.1.01.007	Evaluasi Kinerja Perangkat Daerah
1.03.01.1.08.004	Penyediaan Jasa Pelayanan Umum Kantor	1.03.10	PROGRAM PENYELENGGARAAN JALAN	1.03.01.1.06	Administrasi Umum Perangkat Daerah
1.03.01.1.09	Pemeliharaan Barang Milik Daerah Penunjang Urusan Pemerintahan Daerah	1.03.10.1.01	Penyelenggaraan Jalan Provinsi	1.03.01.1.06.001	Penyediaan Komponen Instalasi Listrik/Penerangan Bangunan Kantor
1.03.01.1.09.001	Penyediaan Jasa Pemeliharaan, Biaya Pemeliharaan dan Pajak Kendaraan Perorangan Dinas atau Kendaraan Dinas Jabatan	1.03.10.1.01.025	Rehabilitasi Jembatan	1.03.01.1.06.004	Penyediaan Bahan Logistik Kantor
1.03.01.1.09.006	Pemeliharaan Peralatan dan Mesin Lainnya	1.03.10.1.01.031	Rekonstruksi Jalan	1.03.01.1.06.005	Penyediaan Barang Cetak dan Penggandaan
1.03.01.1.09.009	Pemeliharaan/Rehabilitasi Gedung Kantor dan Bangunan Lainnya	1.03.10.1.01.032	Pembangunan Jembatan	1.03.01.1.08	Penyediaan Jasa Penunjang Urusan Pemerintahan Daerah
		1.03.10.1.01.033	Pemeliharaan Rutin Jalan	1.03.01.1.08.002	Penyediaan Jasa Komunikasi, Sumber Daya Air dan Listrik
		1.03.10.1.01.041	Penyusunan Rencana, Kebijakan, Strategi dan Teknis Pengembangan Jaringan Jalan serta Perencanaan Teknis Penyelenggaraan Jalan dan Jembatan	1.03.01.1.08.004	Penyediaan Jasa Pelayanan Umum Kantor
		1.03.10.1.01.042	Pembangunan Jalan	1.03.01.1.09	Pemeliharaan Barang Milik Daerah Penunjang Urusan Pemerintahan Daerah
				1.03.01.1.09.001	Penyediaan Jasa Pemeliharaan, Biaya Pemeliharaan dan Pajak Kendaraan Perorangan Dinas atau Kendaraan Dinas Jabatan
				1.03.01.1.09.003	Penyediaan Jasa Pemeliharaan, Biaya Pemeliharaan dan Perizinan Alat Besar
				1.03.01.1.09.006	Pemeliharaan Peralatan dan Mesin Lainnya

DINAS PUPR DI TAHUN 2025 melaksanakan :

- 11 PROGRAM

- 21 KEGIATAN

- 43 SUB KEGIATAN

- 169 PAKET TENDER &

- 141 PAKET NON TENDER

REALISASI ANGGARAN BERDASARKAN BELANJA DINAS PEKERJAAN UMUM DAN PENATAAN RUANG PROVINSI MALUKU TAHUN ANGGARAN 2025

Status : 30 April 2025

Kode Rekening	Uraian	Jumlah Anggaran	Jumlah SPJ (LS + UP/GU/ TU) s.d Bulan ini	Sisa Pagu Anggaran
1	2	3	13 = (6+9+12)	14 = (3-13)
5	BELANJA DAERAH	Rp211.923.813.459,54	Rp10.163.229.514,00	Rp201.760.383.945,54
5.1	BELANJA OPERASI	Rp153.592.009.041,54	Rp8.151.534.514,00	Rp147.440.474.527,54
5.1.01	Belanja Pegawai	Rp23.903.075.203,54	Rp2.785.926.341,00	Rp21.117.148.862,54
5.1.02	Belanja Barang dan Jasa	Rp50.046.826.213,00	Rp3.365.608.173,00	Rp46.681.218.040,00
5.1.05	Belanja Hibah	Rp79.642.107.625,00	Rp0,00	Rp79.642.107.625,00
5.2	BELANJA MODAL	Rp58.331.804.418,00	Rp4.011.695.000,00	Rp54.319.909.418,00
5.2.02	Belanja Modal Peralatan dan Mesin	Rp500.000.000,00	Rp0,00	Rp500.000.000,00
5.2.03	Belanja Modal Gedung dan Bangunan	Rp16.200.000.000,00	Rp4.011.695.000,00	Rp12.188.305.000,00
5.2.04	Belanja Modal Jalan, Jaringan, dan Irigasi	Rp41.831.804.418,00	Rp0,00	Rp41.831.804.418,00

REALISASI ANGGARAN BERDASARKAN BELANJA DINAS PEKERJAAN UMUM DAN PENATAAN RUANG PROVINSI MALUKU TAHUN ANGGARAN 2025

Status : 31 Mei 2025

Kode Rekening	Uraian	Jumlah Anggaran	Jumlah SPJ (LS + UP/GU/TU) s.d Bulan ini	Sisa Pagu Anggaran
1	2	3	13 = (6+9+12)	14 = (3-13)
5	BELANJA DAERAH	Rp211.923.813.459,54	Rp24.801.712.441,00	Rp187.121.901.018,54
5.1	BELANJA OPERASI	Rp153.592.009.041,54	Rp13.337.879.051,00	Rp140.254.129.990,54
5.1.01	Belanja Pegawai	Rp23.903.075.203,54	Rp5.746.468.463,00	Rp18.156.606.740,54
5.1.02	Belanja Barang dan Jasa	Rp50.046.826.213,00	Rp7.241.442.600,00	Rp42.805.383.613,00
5.1.05	Belanja Hibah	Rp79.642.107.625,00	Rp349.967.988,00	Rp79.292.139.637,00
5.2	BELANJA MODAL	Rp58.331.804.418,00	Rp11.463.833.390,00	Rp46.867.771.028,00
5.2.02	Belanja Modal Peralatan dan Mesin	Rp500.000.000,00	Rp0,00	Rp500.000.000,00
5.2.03	Belanja Modal Gedung dan Bangunan	Rp16.200.000.000,00	Rp11.213.338.890,00	Rp4.986.661.110,00
5.2.04	Belanja Modal Jalan, Jaringan, dan Irigasi	Rp41.831.804.418,00	Rp250.494.500,00	Rp41.381.109.918,00

REALISASI ANGGARAN BERDASARKAN BELANJA DINAS PEKERJAAN UMUM DAN PENATAAN RUANG PROVINSI MALUKU TAHUN ANGGARAN 2025

Status : 30 Juni 2025

Kode Rekening	Uraian	Jumlah Anggaran	Jumlah SPJ (LS + UP/GU/TU) s.d Bulan ini	Sisa Pagu Anggaran
1	2	3	13 = (6+9+12)	14 = (3-13)
5	BELANJA DAERAH	Rp211.923.813.459,54	Rp43.003.409.073,00	Rp168.920.204.386,54
5.1	BELANJA OPERASI	Rp153.592.009.041,54	Rp25.800.856.465,00	Rp127.791.152.576,54
5.1.01	Belanja Pegawai	Rp23.903.075.203,54	Rp8.462.155.644,00	Rp15.440.919.559,54
5.1.02	Belanja Barang dan Jasa	Rp50.046.826.213,00	Rp9.262.372.977,00	Rp40.784.453.236,00
5.1.05	Belanja Hibah	Rp79.642.107.625,00	Rp8.076.327.844,00	Rp71.565.779.781,00
5.2	BELANJA MODAL	Rp58.331.804.418,00	Rp17.202.552.608,00	Rp41.129.051.810,00
5.2.02	Belanja Modal Peralatan dan Mesin	Rp500.000.000,00	Rp0,00	Rp500.000.000,00
5.2.03	Belanja Modal Gedung dan Bangunan	Rp16.200.000.000,00	Rp11.213.338.890,00	Rp4.986.661.110,00
5.2.04	Belanja Modal Jalan, Jaringan, dan Irigasi	Rp41.831.804.418,00	Rp5.989.213.718,00	Rp35.642.390.700,00

STATISTIK MONER

Status : per 14 Juli 2025

No	Kode	Nama Program	Pagu Program	Pagu Pengadaan	Pagu Terumumkan	Selisih	Persentase
1	1.03.01	PROGRAM PENUNJANG URUSAN PEMERINTAH DAERAH PROVINSI	36,636,785,603	36,636,785,603	0	36,636,785,603	0.00%
2	1.03.10	PROGRAM PENYELENGGARAAN JALAN	63,523,090,000	63,523,090,000	0	63,523,090,000	0.00%
3	1.03.02	PROGRAM PENGELOLAAN SUMBER DAYA AIR (SDA)	14,574,279,000	14,574,279,000	0	14,574,279,000	0.00%
4	1.03.02	PROGRAM PENGELOLAAN SUMBER DAYA AIR (SDA)	31,906,396,670	31,906,396,670	9,980,435,100	21,925,961,570	31.28%
5	1.03.01	PROGRAM PENUNJANG URUSAN PEMERINTAHAN DAERAH PROVINSI	14,646,874,700	14,646,874,700	14,646,874,700	0	100.00%
6	1.03.08	PROGRAM PENATAAN BANGUNAN GEDUNG	26,246,869,968	26,246,869,968	22,049,686,568	4,197,183,400	84.01%
7	1.03.11	PROGRAM PENGEMBANGAN JASA KONSTRUKSI	625,000,000	625,000,000	625,000,000	0	100.00%
8	1.03.12	PROGRAM PENYELENGGARAAN PENATAAN RUANG	1,054,560,000	1,054,560,000	1,054,560,000	0	100.00%
9	1.03.03	PROGRAM PENGELOLAAN DAN PENGEMBANGAN SISTEM PENYEDIAAN AIR MINUM	6,657,894,714	6,657,894,714	6,645,772,714	12,122,000	99.82%
10	1.03.10	PROGRAM PENYELENGGARAAN JALAN	53,454,228,269	53,454,228,269	53,454,228,269	0	100.00%
11	2.10.10	PROGRAM PENATAGUNAAN TANAH	338,790,000	338,790,000	338,790,000	0	100.00%
12	5.02.03	PROGRAM PENGELOLAAN BARANG MILIK DAERAH	149,987,400	149,987,400	149,987,400	0	100.00%
13	1.03.06	PROGRAM PENGELOLAAN DAN PENGEMBANGAN SISTEM DRAINASE	2,357,475,500	2,357,475,500	2,357,474,900	600	100.00%
14	1.03.09	PROGRAM PENATAAN BANGUNAN DAN LINGKUNGANNYA	49,732,141,191	49,732,141,191	48,932,631,191	799,510,000	98.39%

REALISASI / CAPAIAN KINERJA T.A 2025

Laporan PAPEDA / TEPRAPABD Dinas PUPR Prov. Maluku per 31 Maret 2025



david lea <d4vidle4@gmail.com>

to roadpempbj

Yth. Tim Papeda APBD Provinsi Maluku

Terlampir disampaikan Laporan TEPRAPABD Dinas PUPR Prov. Maluku per 31 Maret 2025.

Terima kasih.

One attachment • Scanned by Gmail

No	Jenis Pengadaan	Metode		Tipe
		Nama Lengkap	Singkatan	
A. Metode Pemilihan				
1	Pengadaan Barang & Jasa	1. Pemilihan		
2		a. Pemilihan Langsung	LL	
3		b. Pemilihan Selektif	LS	
4		1. Pemilihan Langsung	PL	Esper, Bakuas, Nihil, K
5		2. Pemilihan Langsung	PL	
6		3. Selektif	SY	Konvensional, Jarak
7	Pengadaan Pekerjaan Konstruksi	1. Pemilihan Langsung	LL	
8		2. Pemilihan Selektif	LS	
9		3. Pemilihan Langsung	PL	Esper, Bakuas, Nihil, K
10		4. Pemilihan Langsung	PL	
11		5. Selektif	SY	Konvensional, Jarak

TEPRAPABD DPU...

REALISASI / CAPAIAN KINERJA T.A 2025

Laporan PAPEDA / TEPRAPABD Dinas PUPR Prov. Maluku per 30 April 2025



david lea <d4vidle4@gmail.com>

to roadpembj ▾

Yth. Tim Papeda APBD Provinsi Maluku

Terlampir disampaikan Laporan TEPRAPABD APBD Dinas PUPR Prov. Maluku per 30 April 2025.

Terima kasih.

One attachment • Scanned by Gmail ⓘ

Resume Jenis Pengadaan & Metode Pengadaan Serta Syarat Umum			
No	Jenis Pengadaan	Metode	Tipe
1	Pengadaan Barang & Jasa	1. Pemilihan	
		a. Pemilihan Lelang	SLU
		b. Pemilihan Subkon	SLB
		c. Pemilihan Langsung	PLN
		d. Pengadaan Langsung	PLN
		e. Perbandingan dan Seleksi	PSV
		f. Pemilihan Langsung	PLN
		g. Pemilihan Langsung	PLN
		h. Pemilihan Langsung	PLN
		i. Pemilihan Langsung	PLN
		j. Pemilihan Langsung	PLN
		k. Pemilihan Langsung	PLN
		l. Pemilihan Langsung	PLN
		m. Pemilihan Langsung	PLN
		n. Pemilihan Langsung	PLN
		o. Pemilihan Langsung	PLN
		p. Pemilihan Langsung	PLN
		q. Pemilihan Langsung	PLN
		r. Pemilihan Langsung	PLN
		s. Pemilihan Langsung	PLN
		t. Pemilihan Langsung	PLN
		u. Pemilihan Langsung	PLN
		v. Pemilihan Langsung	PLN
		w. Pemilihan Langsung	PLN
		x. Pemilihan Langsung	PLN
		y. Pemilihan Langsung	PLN
		z. Pemilihan Langsung	PLN

TEPRAPABD PER...

Reply Forward 😊

REALISASI / CAPAIAN KINERJA T.A 2025

Laporan PAPEDA / TEPRAPABD Dinas PUPR Prov. Maluku per 31 Mei 2025



david lea <d4vidle4@gmail.com>

to roadpembj ▾

Yth. Tim Papeda APBD Provinsi Maluku

Terlampir disampaikan Laporan TEPRAPABD Dinas PUPR Prov. Maluku per 31 Mei 2025.

Terima kasih.

One attachment • Scanned by Gmail ⓘ

No	Jenis Pengadaan	Metode	Keputusan
1	Pengadaan Barang & Jasa	1. Pemilihan	
		2. Pemilihan Langsung	
		3. Pemilihan Subkontrak	
		4. Pemilihan Langsung	
		5. Pemilihan Langsung	
		6. Pemilihan Langsung	
		7. Pemilihan Langsung	
		8. Pemilihan Langsung	
		9. Pemilihan Langsung	
		10. Pemilihan Langsung	
		11. Pemilihan Langsung	
		12. Pemilihan Langsung	
		13. Pemilihan Langsung	
		14. Pemilihan Langsung	
		15. Pemilihan Langsung	
		16. Pemilihan Langsung	
		17. Pemilihan Langsung	
		18. Pemilihan Langsung	
		19. Pemilihan Langsung	
		20. Pemilihan Langsung	
		21. Pemilihan Langsung	
		22. Pemilihan Langsung	
		23. Pemilihan Langsung	
		24. Pemilihan Langsung	
		25. Pemilihan Langsung	
		26. Pemilihan Langsung	
		27. Pemilihan Langsung	
		28. Pemilihan Langsung	
		29. Pemilihan Langsung	
		30. Pemilihan Langsung	
		31. Pemilihan Langsung	
		32. Pemilihan Langsung	
		33. Pemilihan Langsung	
		34. Pemilihan Langsung	
		35. Pemilihan Langsung	
		36. Pemilihan Langsung	
		37. Pemilihan Langsung	
		38. Pemilihan Langsung	
		39. Pemilihan Langsung	
		40. Pemilihan Langsung	
		41. Pemilihan Langsung	
		42. Pemilihan Langsung	
		43. Pemilihan Langsung	
		44. Pemilihan Langsung	
		45. Pemilihan Langsung	
		46. Pemilihan Langsung	
		47. Pemilihan Langsung	
		48. Pemilihan Langsung	
		49. Pemilihan Langsung	
		50. Pemilihan Langsung	
		51. Pemilihan Langsung	
		52. Pemilihan Langsung	
		53. Pemilihan Langsung	
		54. Pemilihan Langsung	
		55. Pemilihan Langsung	
		56. Pemilihan Langsung	
		57. Pemilihan Langsung	
		58. Pemilihan Langsung	
		59. Pemilihan Langsung	
		60. Pemilihan Langsung	
		61. Pemilihan Langsung	
		62. Pemilihan Langsung	
		63. Pemilihan Langsung	
		64. Pemilihan Langsung	
		65. Pemilihan Langsung	
		66. Pemilihan Langsung	
		67. Pemilihan Langsung	
		68. Pemilihan Langsung	
		69. Pemilihan Langsung	
		70. Pemilihan Langsung	
		71. Pemilihan Langsung	
		72. Pemilihan Langsung	
		73. Pemilihan Langsung	
		74. Pemilihan Langsung	
		75. Pemilihan Langsung	
		76. Pemilihan Langsung	
		77. Pemilihan Langsung	
		78. Pemilihan Langsung	
		79. Pemilihan Langsung	
		80. Pemilihan Langsung	
		81. Pemilihan Langsung	
		82. Pemilihan Langsung	
		83. Pemilihan Langsung	
		84. Pemilihan Langsung	
		85. Pemilihan Langsung	
		86. Pemilihan Langsung	
		87. Pemilihan Langsung	
		88. Pemilihan Langsung	
		89. Pemilihan Langsung	
		90. Pemilihan Langsung	
		91. Pemilihan Langsung	
		92. Pemilihan Langsung	
		93. Pemilihan Langsung	
		94. Pemilihan Langsung	
		95. Pemilihan Langsung	
		96. Pemilihan Langsung	
		97. Pemilihan Langsung	
		98. Pemilihan Langsung	
		99. Pemilihan Langsung	
		100. Pemilihan Langsung	

TEPRAPABD PER...

Reply Forward

REALISASI / CAPAIAN KINERJA T.A 2025

Laporan PAPEDA / TEPRAPABD Dinas PUPR Prov. Maluku per 30 Juni 2025



david l. f. leatemala <k1ngd4vidle4@gmail.com>

to roadpempbj ▾

Yth. Tim Papeda APBD Provinsi Maluku

Terlampir disampaikan Laporan TEPRAPABD Dinas PUPR Prov. Maluku per 30 Juni 2025.

Terima kasih.

One attachment • Scanned by Gmail ⓘ

Resume Jenis Pengadaan & Metode Pengadaan Serta Syarat Umum			
Maluku			
Jenis Pengadaan	Nama Lembar	Singkatan	Yes
A. Metode Zonasi			
1. Pengadaan Barang & Jasa			
	1. Pengadaan		
	2. Pekerjaan Umum	UU	
	3. Pekerjaan Jasa		
	4. Pekerjaan Jasa		
	5. Pekerjaan Jasa		
	6. Pekerjaan Jasa		
	7. Pekerjaan Jasa		
	8. Pekerjaan Jasa		
	9. Pekerjaan Jasa		
	10. Pekerjaan Jasa		
	11. Pekerjaan Jasa		
	12. Pekerjaan Jasa		
	13. Pekerjaan Jasa		
	14. Pekerjaan Jasa		
	15. Pekerjaan Jasa		
	16. Pekerjaan Jasa		
	17. Pekerjaan Jasa		
	18. Pekerjaan Jasa		
	19. Pekerjaan Jasa		
	20. Pekerjaan Jasa		
	21. Pekerjaan Jasa		
	22. Pekerjaan Jasa		
	23. Pekerjaan Jasa		
	24. Pekerjaan Jasa		
	25. Pekerjaan Jasa		
	26. Pekerjaan Jasa		
	27. Pekerjaan Jasa		
	28. Pekerjaan Jasa		
	29. Pekerjaan Jasa		
	30. Pekerjaan Jasa		
	31. Pekerjaan Jasa		
	32. Pekerjaan Jasa		
	33. Pekerjaan Jasa		
	34. Pekerjaan Jasa		
	35. Pekerjaan Jasa		
	36. Pekerjaan Jasa		
	37. Pekerjaan Jasa		
	38. Pekerjaan Jasa		
	39. Pekerjaan Jasa		
	40. Pekerjaan Jasa		
	41. Pekerjaan Jasa		
	42. Pekerjaan Jasa		
	43. Pekerjaan Jasa		
	44. Pekerjaan Jasa		
	45. Pekerjaan Jasa		
	46. Pekerjaan Jasa		
	47. Pekerjaan Jasa		
	48. Pekerjaan Jasa		
	49. Pekerjaan Jasa		
	50. Pekerjaan Jasa		
	51. Pekerjaan Jasa		
	52. Pekerjaan Jasa		
	53. Pekerjaan Jasa		
	54. Pekerjaan Jasa		
	55. Pekerjaan Jasa		
	56. Pekerjaan Jasa		
	57. Pekerjaan Jasa		
	58. Pekerjaan Jasa		
	59. Pekerjaan Jasa		
	60. Pekerjaan Jasa		
	61. Pekerjaan Jasa		
	62. Pekerjaan Jasa		
	63. Pekerjaan Jasa		
	64. Pekerjaan Jasa		
	65. Pekerjaan Jasa		
	66. Pekerjaan Jasa		
	67. Pekerjaan Jasa		
	68. Pekerjaan Jasa		
	69. Pekerjaan Jasa		
	70. Pekerjaan Jasa		
	71. Pekerjaan Jasa		
	72. Pekerjaan Jasa		
	73. Pekerjaan Jasa		
	74. Pekerjaan Jasa		
	75. Pekerjaan Jasa		
	76. Pekerjaan Jasa		
	77. Pekerjaan Jasa		
	78. Pekerjaan Jasa		
	79. Pekerjaan Jasa		
	80. Pekerjaan Jasa		
	81. Pekerjaan Jasa		
	82. Pekerjaan Jasa		
	83. Pekerjaan Jasa		
	84. Pekerjaan Jasa		
	85. Pekerjaan Jasa		
	86. Pekerjaan Jasa		
	87. Pekerjaan Jasa		
	88. Pekerjaan Jasa		
	89. Pekerjaan Jasa		
	90. Pekerjaan Jasa		
	91. Pekerjaan Jasa		
	92. Pekerjaan Jasa		
	93. Pekerjaan Jasa		
	94. Pekerjaan Jasa		
	95. Pekerjaan Jasa		
	96. Pekerjaan Jasa		
	97. Pekerjaan Jasa		
	98. Pekerjaan Jasa		
	99. Pekerjaan Jasa		
	100. Pekerjaan Jasa		

X TEPRAPABD PER...

Reply Forward 😊

REALISASI FISIK KEUANGAN PER BIDANG DINAS PEKERJAAN UMUM DAN PENATAAN RUANG

per 31 Maret 2025

NO.	BIDANG	PAGU MURNI (Rp.)	REALISASI		
			Keuangan (Rp.)		Fisik %
1	2	3	4	5	6
	DPUPR	253,030,052,719.66	4,290,369,865	1.70	2.88
	BGT	23,903,969,204.66	1,849,469,865 ^{*)}	7.74	7.74
1	SDA	46,412,279,000.00	-	-	-
2	BM	97,203,789,528.00	-	-	-
3	CK	72,975,985,787.00	1,072,500,000	1.47	1.47
4	SEKRETARIAT	9,888,709,200.00	1,368,400,000	13.84	13.84
5	JAKON	625,000,000.00	-	-	-
6	TARU	1,170,000,000.00	-	-	-
7	UPTD	850,320,000.00	-	-	-

Catatan : *) Realisasi belanja pegawai gaji dan tunjangan.



REALISASI FISIK KEUANGAN PER BIDANG DINAS PEKERJAAN UMUM DAN PENATAAN RUANG

per 30 April 2025

NO.	BIDANG	PAGU MURNI (Rp.)	REALISASI		
			Keuangan (Rp.)		Fisik %
	DPUPR	211,924,507,460.66	10,163,229,514	4.80	6.07
	BGT	23,903,969,204.66	2,785,926,341 ^{*)}	11.65	11.65
1	SDA	31,906,396,670.00	83,261,100	0.26	0.26
2	BM	53,454,228,269.00	-	-	-
3	CK	84,994,381,373.00	4,036,472,240	4.75	4.75
4	SEKRETARIAT	14,796,862,100.00	3,119,625,777	21.08	21.08
5	JAKON	625,000,000.00	10,470,980	1.68	1.68
6	TARU	1,393,350,000.00	127,473,076	9.15	9.15
7	UPTD	850,319,844.00	-	-	-

Catatan : *) Realisasi belanja pegawai gaji dan tunjangan.



REALISASI FISIK KEUANGAN PER BIDANG DINAS PEKERJAAN UMUM DAN PENATAAN RUANG

per 31 Mei 2025

NO.	BIDANG	PAGU MURNI (Rp.)	REALISASI		
			Keuangan (Rp.)		Fisik %
	DPUPR	211,923,613,459.54	24,801,712,441	11.70	10.96
	BGT	23,903,075,203.54	5,746,468,463 ^{*)}	24.04	24.04
1	SDA	31,906,396,670.00	577,714,088	1.81	4.96
2	BM	53,454,228,269.00	2,403,500,000	4.50	-
3	CK	84,994,381,373.00	11,497,292,130	13.53	6.61
4	SEKRETARIAT	14,796,862,100.00	4,319,466,470	29.19	29.19
5	JAKON	625,000,000.00	32,799,780	5.25	5.25
6	TARU	1,393,350,000.00	191,670,496	13.76	13.76
7	UPTD	850,319,844.00	32,801,014	3.86	3.86

Catatan : *) Realisasi belanja pegawai gaji dan tunjangan.



REALISASI FISIK KEUANGAN PER BIDANG DINAS PEKERJAAN UMUM DAN PENATAAN RUANG

per 30 Juni 2025

NO.	BIDANG	PAGU MURNI (Rp.)	REALISASI		
			Keuangan (Rp.)		Fisik %
	DPUPR	211,923,613,459.54	43,003,409,073	20.29	22.86
	BGT	23,903,075,203.54	8,462,155,644 ^{*)}	35.40	35.40
1	SDA	31,906,396,670.00	5,863,618,346	18.38	11.44
2	BM	53,454,228,269.00	4,296,290,099	8.04	42.88
3	CK	84,994,381,373.00	18,485,017,980	21.75	9.30
4	SEKRETARIAT	14,796,862,100.00	5,428,499,494	36.69	36.69
5	JAKON	625,000,000.00	96,935,480	15.51	15.51
6	TARU	1,393,350,000.00	261,576,896	18.77	18.77
7	UPTD	850,319,844.00	109,315,134	12.86	12.86



REALISASI FISIK KEUANGAN PER BIDANG DINAS PEKERJAAN UMUM DAN PENATAAN RUANG

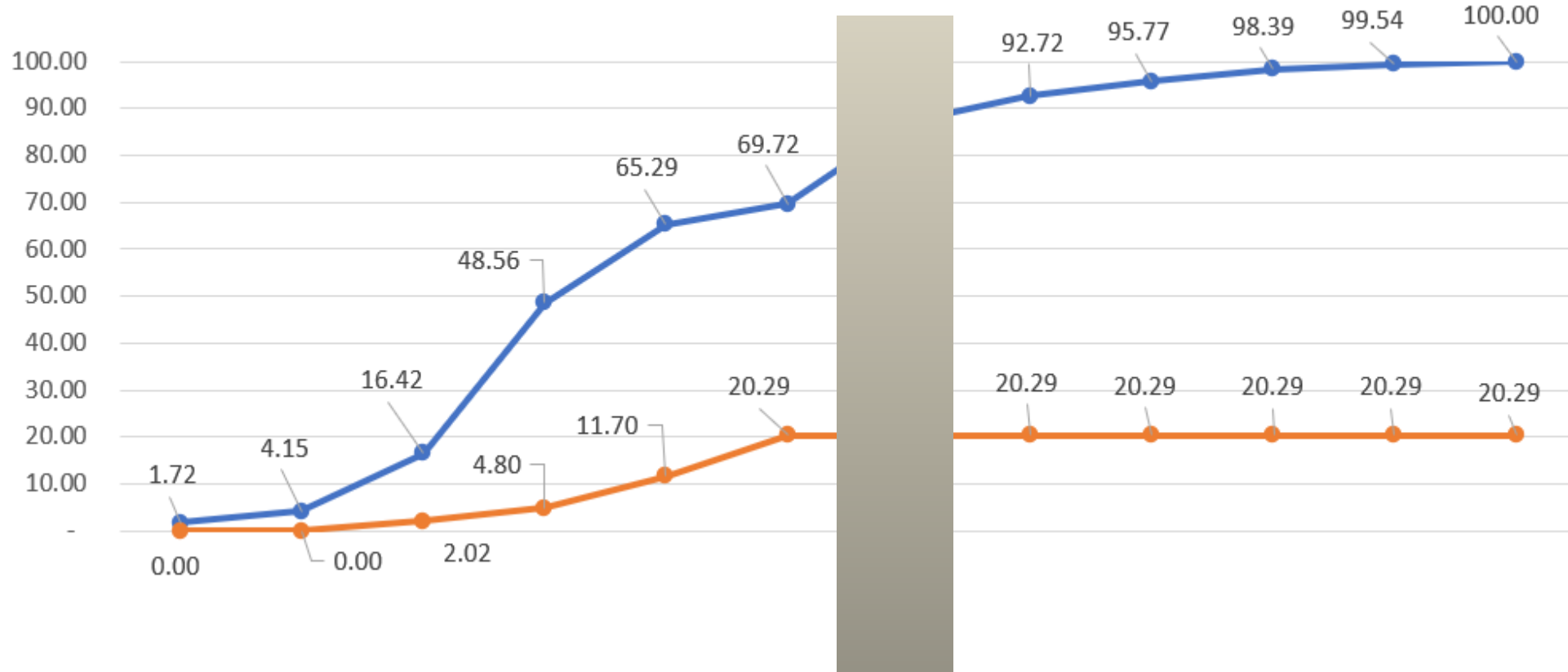
per 28 Juli 2025

NO.	BIDANG	PAGU MURNI (Rp.)	REALISASI		
			Keuangan (Rp.)		Fisik %
	DPUPR	211,923,613,459.54	51,609,503,724	24.35	31.33
	BGT	23,903,075,203.54	10,301,203,219 ^{*)}	43.10	43.10
1	SDA	31,906,396,670.00	5,959,330,762	18.68	11.44
2	BM	53,454,228,269.00	8,587,757,939	16.07	42.88
3	CK	84,994,381,373.00	19,568,533,293	23.02	9.30
4	SEKRETARIAT	14,796,862,100.00	6,218,943,865	42.03	42.03
5	JAKON	625,000,000.00	151,627,720	24.26	24.26
6	TARU	1,393,350,000.00	416,395,536	29.88	29.88
7	UPTD	850,319,844.00	405,711,390	47.71	47.71



REALISASI KEUANGAN DINAS PUPR TERHADAP ANGGARAN KAS

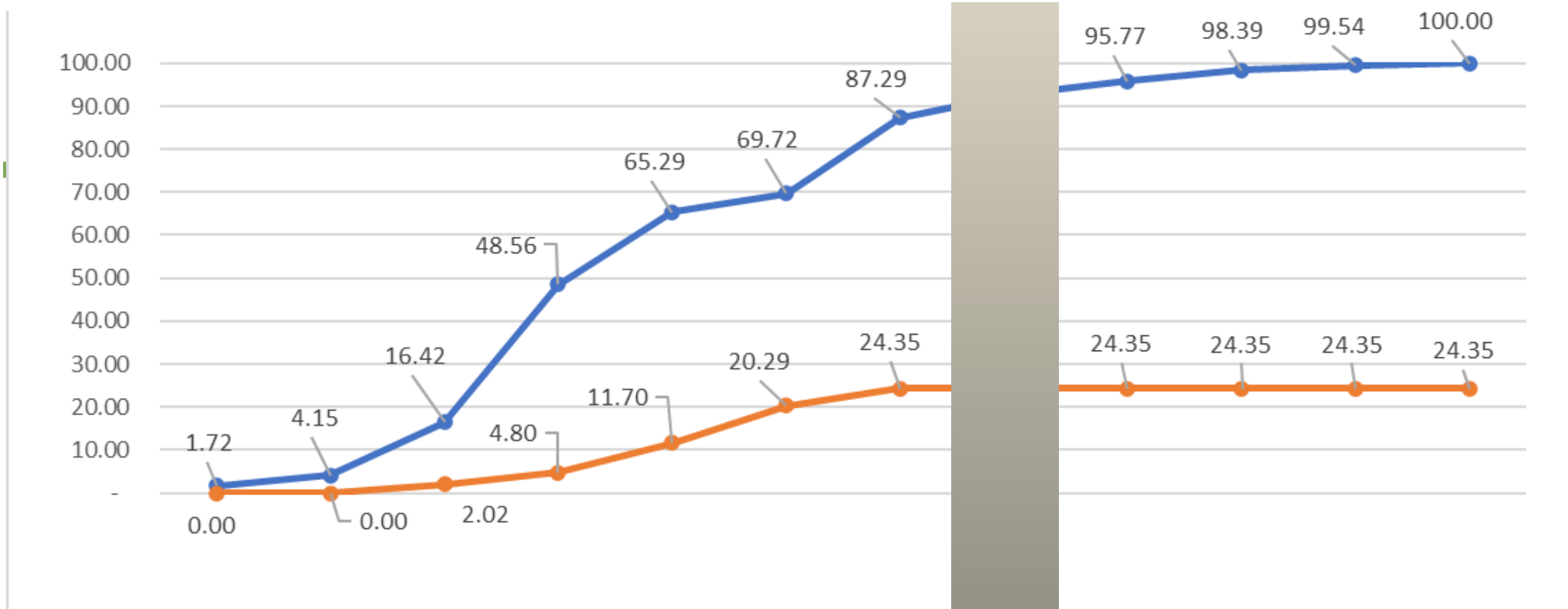
per 30 Juni 2025



BULAN	JAN	FEB	MAR	APR	MEI	JUN	JUL	AGS	SEP	OKT	NOV	DES
Anggaran	3,651,016,270.18	8,786,570,363.32	34,798,929,049.46	102,914,729,991.94	138,361,460,169.08	147,760,288,789.26	184,993,427,229.98	196,491,219,643.45	202,965,731,169.59	208,509,995,885.48	210,939,045,855.55	211,923,613,459.54
Kas	1.72	4.15	16.42	48.56	65.29	69.72	87.29	92.72	95.77	98.39	99.54	100.00
Realisasi	0	0	4,290,369,865.00	10,163,229,514.00	24,801,712,441.00	43,003,409,073.00	43,003,409,073.00	43,003,409,073.00	43,003,409,073.00	43,003,409,073.00	43,003,409,073.00	43,003,409,073.00
Anggaran	0.00	0.00	2.02	4.80	11.70	20.29	20.29	20.29	20.29	20.29	20.29	20.29

REALISASI KEUANGAN DINAS PUPR TERHADAP ANGGARAN KAS

per 28 Juli 2025



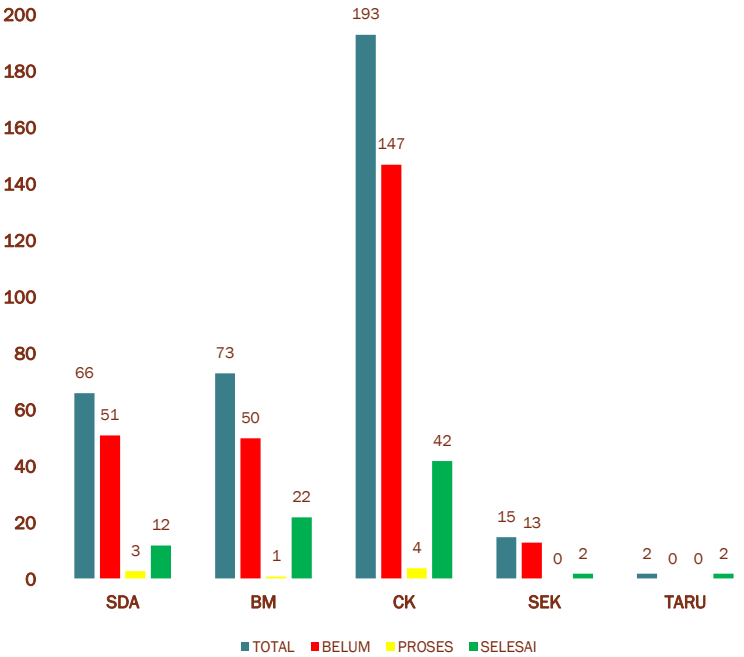
BULAN	JAN	FEB	MAR	APR	MEI	JUN	JUL	AGS	SEP	OKT	NOV	DES
Anggaran Kas	3,651,016,270.18	8,786,570,363.32	34,798,929,049.46	102,914,729,991.94	138,361,460,169.08	147,760,288,789.26	184,993,427,229.98	196,491,219,643.45	202,965,731,169.59	208,509,995,885.48	210,939,045,855.55	211,923,613,459.54
Realisasi Anggaran	0	0	4,290,369,865.00	10,163,229,514.00	24,801,712,441.00	43,003,409,073.00	51,609,503,724.00	51,609,503,724.00	51,609,503,724.00	51,609,503,724.00	51,609,503,724.00	51,609,503,724.00
	1.72	4.15	16.42	48.56	65.29	69.72	87.29	92.72	95.77	98.39	99.54	100.00
	0.00	0.00	2.02	4.80	11.70	20.29	24.35	24.35	24.35	24.35	24.35	24.35

PROGRES TENDER & NON TENDER

Status : 15 Juli 2025

No.	BIDANG	JUMLAH PAKET	TENDER	NON TENDER
I.	SDA	66	26	40
II.	BM	73	23	50
III.	CK	193	54	139
IV.	SEK	15	3	12
V.	TARU	2	0	2
	DPUPR	349	106	243

No.	BIDANG	JUMLAH PAKET	BELUM	PROSES	SELESAI
I.	SDA	66	51	3	12
1	TENDER	26	18	3	5
2	NON TENDER	40	33	0	7
II.	BM	73	50	1	22
1	TENDER	23	13	1	9
2	NON TENDER	50	37	0	13
III.	CK	193	147	4	42
1	TENDER	54	46	4	4
2	NON TENDER	139	101	0	38
IV.	SEK	15	13	0	2
1	TENDER	3	3	0	0
2	NON TENDER	12	10	0	2
V.	TARU	2	0	0	2
1	TENDER	0	0	0	0
2	NON TENDER	2	0	0	2
	DINAS PUPR	349	261	8	80
1	TENDER	106	80	8	18
2	NON TENDER	243	181	0	62



Lanjutan.....

No.	BIDANG	JUMLAH PAKET	BELUM	PROSES	SELESAI
I.	SDA	66 (Rp. 30.151.390.570,-)	51 (Rp. 21.398.986.612,-)	3 (Rp. 1.823.498.000,-)	12 (Rp. 6.928.905.958,-)
1	TENDER	26 (Rp. 20.616.381.770,-)	18 (Rp. 13.501.993.012,-)	3 (Rp. 1.823.498.000,-)	5 (Rp. 5.290.890.758,-)
2	NON TENDER	40 (Rp. 9.535.008.800,-)	33 (Rp. 7.896.993.600,-)	0 (Rp. 0,-)	7 (Rp. 1.638.015.200,-)
II.	BM	73 (Rp. 52.738.741.669,-)	50 (Rp. 19.325.527.787,-)	1 (Rp. 1.500.000.000,-)	22 (Rp. 31.913.213.882,-)
1	TENDER	23 (Rp. 45.112.126.300,-)	13 (Rp. 13.741.911.400,-)	1 (Rp. 1.500.000.000,-)	9 (Rp. 29.870.214.900,-)
2	NON TENDER	50 (Rp. 7.626.615.369,-)	37 (Rp. 5.583.616.387,-)	0 (Rp. 0,-)	13 (Rp. 2.042.998.982,-)
III.	CK	193 (Rp. 82.591.168.573,-)	147 (Rp. 64.310.549.287,-)	4 (Rp. 5.640.000.000,-)	42 (Rp. 12.640.619.286,-)
1	TENDER	54 (Rp. 54.391.820.528,-)	46 (Rp. 43.655.683.728,-)	4 (Rp. 5.640.000.000,-)	4 (Rp. 5.096.136.800,-)
2	NON TENDER	139 (Rp. 28.199.348.045,-)	101 (Rp. 20.654.865.559,-)	0 (Rp. 0,-)	38 (Rp. 7.544.482.486,-)
IV.	SEK	15 (Rp. 3.752.592.000,-)	13 (Rp. 3.552.592.000,-)	0 (Rp. 0,-)	2 (Rp. 200.000.000,-)
1	TENDER	3 (Rp. 2.227.977.500,-)	3 (Rp. 2.227.977.500,-)	0 (Rp. 0,-)	0 (Rp. 0,-)
2	NON TENDER	12 (Rp. 1.524.614.500,-)	10 (Rp. 1.324.614.500,-)	0 (Rp. 0,-)	2 (Rp. 200.000.000,-)
V.	TARU	2 (Rp. 198.000.000,-)	0 (Rp. 0,-)	0 (Rp. 0,-)	2 (Rp. 198.000.000,-)
1	TENDER	0 (Rp. 0,-)	0 (Rp. 0,-)	0 (Rp. 0,-)	0 (Rp. 0,-)
2	NON TENDER	2 (Rp. 198.000.000,-)	0 (Rp. 0,-)	0 (Rp. 0,-)	2 (Rp. 198.000.000,-)
	DINAS PUPR	349 (Rp. 169.431.892.812,-)	261 (Rp. 108.587.655.686,-)	8 (Rp. 8.963.498.000,-)	80 (Rp. 51.880.739.126,-)
1	TENDER	106 (Rp. 122.348.306.098,-)	80 (Rp. 73.127.565.640,-)	8 (Rp. 8.963.498.000,-)	18 (Rp. 40.257.242.458,-)
2	NON TENDER	243 (Rp. 47.083.586.714,-)	181 (Rp. 35.460.090.046,-)	0 (Rp. 0,-)	62 (Rp. 11.623.496.668,-)

JUMLAH PAKET TENDER/NON TENDER & PAKET HUTANG DINAS PEKERJAAN UMUM DAN PENATAAN RUANG PROVINSI MALUKU

No.	BIDANG	JUMLAH PAKET	TENDER	NON TENDER
I.	SDA Jumlah Pagu - Pergeseran-1 - Hutang	66 (57/9) (Rp. 30.151.390.570,-) (Rp. 23.822.484.612,-) (Rp. 6.328.905.958,-)	26 (21/5) (Rp. 20.616.381.770,-) (Rp. 15.325.491.012,-) (Rp. 5.290.890.758,-)	40 (36/4) (Rp. 9.535.008.800,-) (Rp. 8.496.993.600,-) (Rp. 1.038.015.200,-)
II.	BM Jumlah Pagu - Pergeseran-1 - Hutang	73 (68/5) (Rp. 52.738.741.669,-) (Rp. 50.783.442.687,-) (Rp. 1.955.298.982,-)	23 (22/1) (Rp. 45.112.126.300,-) (Rp. 43.719.826.300,-) (Rp. 1.392.300.000,-)	50 (46/4) (Rp. 7.626.615.369,-) (Rp. 7.063.616.387,-) (Rp. 562.998.982,-)
III.	CK Jumlah Pagu - Pergeseran-1 - Hutang	193 (18) (Rp. 82.591.168.573,-) (Rp. 74.835.243.773,-) (Rp. 7.755.924.800,-)	54 (50/4) (Rp. 54.391.820.528,-) (Rp. 49.295.683.728,-) (Rp. 5.096.136.800,-)	139 (125/14) (Rp. 28.199.348.045,-) (Rp. 25.539.560.045,-) (Rp. 2.659.788.000,-)
IV.	SEK Jumlah Pagu - Pergeseran-1 - Hutang	15 (15/0) (Rp. 3.752.592.000,-) (Rp. 3.752.592.000,-) (Rp. 0,-)	3 (3/0) (Rp. 2.227.977.500,-) (Rp. 2.227.977.500,-) (Rp. 0,-)	12 (12/0) (Rp. 1.524.614.500,-) (Rp. 1.524.614.500,-) (Rp. 0,-)
V.	TARU Jumlah Pagu - Pergeseran-1 - Hutang	2 (2/0) (Rp. 198.000.000,-) (Rp. 198.000.000,-) (Rp. 0,-)	0 (0/0) (Rp. 0,-) (Rp. 0,-) (Rp. 0,-)	2 (2/0) (Rp. 198.000.000,-) (Rp. 198.000.000,-) (Rp. 0,-)
	DPUPR Jumlah Pagu - Pergeseran-1 - Hutang	349 (327/22) (Rp. 169.431.892.812,-) (Rp. 153.391.768.072,-) (Rp. 16.040.129.740,-)	106 (96/10) (Rp. 122.348.306.098,-) (Rp. 110.568.978.540,-) (Rp. 11.779.327.558,-)	243 (221/22) (Rp. 47.083.586.714,-) (Rp. 42.822.784.532,-) (Rp. 4.260.802.182,-)

- APBD Pergeseran-1 → Rp. 153.391.768.072,- (90,53%) (72,38%)
 - Paket Hutang → Rp. 16.040.129.740,- (9,47%) (7,57%)

PROGNOSIS TENDER/NON TENDER s/d AKHIR JULI 2025

No.	BIDANG	JUMLAH PAKET	PAGU		REALISASI	
			TENDER	NON TENDER	TENDER	NON TENDER
I.	SDA Jumlah Pagu - Pergeseran-1 - Hutang	66 (Rp. 30.151.390.570,-) (Rp. 23.822.484.612,-) (Rp. 6.328.905.958,-)	26 (Rp. 20.616.381.770,-) (Rp. 15.325.491.012,-) (Rp. 5.290.890.758,-)	40 (Rp. 9.535.008.800,-) (Rp. 8.496.993.600,-) (Rp. 1.038.015.200,-)	5 (Rp. 5.290.890.758,-) (Rp. 0,-) (Rp. 5.290.890.758,-)	7 (Rp. 1.638.015.200,-) (Rp. 600.000.000,-) (Rp. 1.038.015.200,-)
II.	BM Jumlah Pagu - Pergeseran-1 - Hutang	73 (Rp. 52.738.741.669,-) (Rp. 50.783.442.687,-) (Rp. 1.955.298.982,-)	23 (Rp. 45.112.126.300,-) (Rp. 43.719.826.300,-) (Rp. 1.392.300.000,-)	50 (Rp. 7.626.615.369,-) (Rp. 7.063.616.387,-) (Rp. 562.998.982,-)	9 (Rp. 29.870.214.900,-) (Rp. 29.870.214.900,-) (Rp. 0,-)	13 (Rp. 2.042.998.982,-) (Rp. 1.480.000.000,-) (Rp. 562.998.982,-)
III.	CK Jumlah Pagu - Pergeseran-1 - Hutang	193 (Rp. 82.591.168.573,-) (Rp. 74.835.243.773,-) (Rp. 7.755.924.800,-)	54 (Rp. 54.391.820.528,-) (Rp. 49.295.683.728,-) (Rp. 5.096.136.800,-)	139 (Rp. 28.199.348.045,-) (Rp. 25.539.560.045,-) (Rp. 2.659.788.000,-)	4 (Rp. 5.096.136.800,-) (Rp. 0,-) (Rp. 5.096.136.800,-)	38 (Rp. 7.544.482.486,-) (Rp. 4.884.694.486,-) (Rp. 2.659.788.000,-)
IV.	SEK Jumlah Pagu - Pergeseran-1 - Hutang	15 (Rp. 3.752.592.000,-) (Rp. 3.752.592.000,-) (Rp. 0,-)	3 (Rp. 2.227.977.500,-) (Rp. 2.227.977.500,-) (Rp. 0,-)	12 (Rp. 1.524.614.500,-) (Rp. 1.524.614.500,-) (Rp. 0,-)	0 (Rp. 0,-) (Rp. 0,-) (Rp. 0,-)	2 (Rp. 200.000.000,-) (Rp. 200.000.000,-) (Rp. 0,-)
V.	TARU Jumlah Pagu - Pergeseran-1 - Hutang	2 (Rp. 198.000.000,-) (Rp. 198.000.000,-) (Rp. 0,-)	0 (Rp. 0,-) (Rp. 0,-) (Rp. 0,-)	2 (Rp. 198.000.000,-) (Rp. 198.000.000,-) (Rp. 0,-)	0 (Rp. 0,-) (Rp. 0,-) (Rp. 0,-)	2 (Rp. 198.000.000,-) (Rp. 198.000.000,-) (Rp. 0,-)
	DPUPR Jumlah Pagu - Pergeseran-1 - Hutang	349 (Rp. 169.431.892.812,-) (Rp. 153.391.768.072,-) (Rp. 16.040.129.740,-)	106 (Rp. 122.348.306.098,-) (Rp. 110.568.978.540,-) (Rp. 11.779.327.558,-)	243 (Rp. 47.083.586.714,-) (Rp. 42.822.784.532,-) (Rp. 4.260.802.182,-)	18 (Rp. 40.257.242.458,-) (Rp. 29.870.214.900,-) (Rp. 10.387.027.558,-)	62 (Rp. 11.623.496.668,-) (Rp. 7.362.694.486,-) (Rp. 4.260.802.182,-)

Rp. 51.880.739.126,-

DAFTAR HUTANG TAHUN 2024

DINAS PEKERJAAN UMUM DAN PENATAAN RUANG PROVINSI MALUKU

No	NAMA PAKET	NAMA REKANAN	NILAI KONTRAK	YANG SUDAH DIBAYAR	SISA YANG HARUS DIBAYAR
1	BAP Termin I - IV (95%) dan Retensi 5% Pek. Pembangunan Drainase Unpatti, sesuai Kontrak No. 01-101/SPK/FSK/APBD-P/CK/XI/2024, Tgl. 25 November 2024, dan Resume Kontrak Terlampir	CV. KEISZA AL BAROKAH	199,900,000.00		199,900,000.00
2	B.A.P Termin -01 100% dan Retensi 5% Pek. Pembangunan Pengaman Pantai Desa Wakal Kab. Malteng (Lanjutan) Sesuai Ktrk No.03.610.615/KTRK/APBD/XI/2024 Tgl 26 November 2024 dan ADD No.03.610.615/KTRK/APBD/XII/2024/ADD.01 tgl 02 Desember 2024	CV. NUSANTARA JAYA	2,279,958,169.00	683,987,451.00	1,595,970,718.00
3	BAP Termin I - IV (95%) dan Retensi 5% Pek. Penataan Kawasan Kec. Sirimau Kota Ambon, sesuai Kontrak No. 01-202/SP/FSK/APBD-P/CK/XI/2024 Tgl 15 November 2024, ADD No. 01-202/ADD-01/SP/FSK/APBD-P/CK/XI/2024 Tgl 28 November 2024.	PT. ANUGERAH TUNAS LESTARI	3,019,493,000.00	905,847,900.00	2,113,645,100.00
4	BAP Termin I - IV (95%) dan Retensi 5% Pekerjaan Rehabilitasi Jalan Lingkungan Kec. Banda, sesuai Kontrak No. 09-301/SPK/FSK/APBD/CK/VIII/2024, Tgl 20 Agustus 2024, dan Resume Kontrak Terlampir.	CV. ALGIRA UTAMA KARYA	418,625,000.00	125,587,500.00	293,037,500.00
5	BAP Termin I - IV (95%) dan Retensi 5% Pek. Pembangunan SPAM Batu Gantong Kota Ambon, sesuai Kontrak No. 01-401/SPK/FSK/APBD-P/CK/XI/2024, Tgl. 12 November 2024, ADD No. 01-401/ADD-01/SPK/FSK/APBD-P/CK/XI/2024, Tgl. 26 November 2024	CV. HITAM PUTIH	199,900,000.00		199,900,000.00
6	B.A.P Termin-01 100% dan Retensi 5% Pek. Pemb Talud Pengaman Pantai Desa Aruan Gaur Kab. SBT Sesuai Ktrk No. 06.610.615/KTRK/APBDP/XII/2024 Tgl 06 Desember 2024 dan ADD No.06.610.615/KTRK/APBDP/XII/2024/ADD.01 tgl 09 Desember 2024	CV. DUTA WAKATE	1,427,577,200.00	428,273,160.00	999,304,040.00
7	B.A.P Termin-02 100% dan Retensi 5% Pek. Pemb Talud Pengaman Pantai Gorom Kab. SBT Sesuai Ktrk No.02.610.615/KTRK/APBDP/XI/2024 Tgl 26 November 2024 dan ADD No.02.610.615/KTRK/APBDP/XI/2024/ADD.01 Tgl 29 November 2024	CV. EKLESIA JAYA	1,415,758,000.00	1,061,818,500.00	353,939,500.00
8	BAP Termin I - IV (95%) dan Retensi 5% Pek. Hibah Masjid Tahoku Leihitu Kab. Maluku Tengah, sesuai KTRK No. 07-501/SPK/FSK/APBD/CK/XI/2024, Tgl 04 November 2024. ADD No. 07-501/ADD-01/SPK/FSK/APBD/CK/XI/2024, Tgl 18 November 2024.	CV. NADILLA	49,750,000.00		49,750,000.00

9	B.A.P MC-01 100% dan Retensi 5% Pek. pemb Talud Penahan Ombak Desa Haruru Kec. Amahai Kab. Malteng Sesuai Ktrk No.14.610.615/KTRK/APBD/IX/2024 tgl 20 september 2024 dan ADD No.14.610.615/KTRK/APBD/IX/2024/ADD.01 tgl 27 September 2024	CV. KENSHIN LOGISTIK	467,985,000.00		467,985,000.00
10	B.A.P Termin I 95% dan Retensi 5% Pek. Pemb. Tanggul Sungai Sariputih Kab. Malteng (Lanjutan) sesuai Ktrk no.04.610.614/KTRK/APBD-P/XI/2024 Tgl 26 November 2024 dan ADD.No 04.610.614/KTRK/APBD-P/XII/2024/ADD.01 Tgl 04 Desember 2024	CV. MINISHI ABADI KARYA	1,769,480,000.00	530,844,000.00	1,238,636,000.00
11	BAP Termin I - IV (95%) dan Retensi 5% Pek. Pemb. dan Renovasi Rumah La Jufri Wally Leihitu Kab. Maluku Tengah, sesuai KTRK No. 06-501/SPK/FSK/APBD/CK/XI/2024, Tgl 04 November 2024. ADD No. 06-501/ADD-01/SPK/FSK/APBD/CK/XI/2024, Tgl 18 November 2024	CV. NADILLA	24,850,000.00	12,425,000.00	12,425,000.00
12	BAP Termin I - IV (95%) dan Retensi 5% Pekerjaan Pembangunan Jalan Lingkungan (Japat) Desa Maluku Kec. Seram Utara, Sesuai Kontrak No : 10-301/SP/FSK/APBD/CK/IX/2024 Tgl 18 September 2024, dan Resume Kontrak Terlampir.	CV. MUKA ROA	248,500,000.00	74,550,000.00	173,950,000.00
13	BAP MC-01 (100%) dan Retensi 5% Pek. Lanjutan Pembangunan Jembatan Dian Darat - Tetoat (II) Sesuai Kontrak No: 910.916/PEMB-JBT/GP.8/APBD-P/2024/02, Tgl 02 Desember 2024. Resume Kontrak Terlampir	PT WIRA KARSA KONSTRUKSI	1,989,000,000.00	596,700,000.00	1,392,300,000.00
14	BAP MC-01 100% dan Retensi 5% Pekerjaan Pembangunan Saluran Irigasi Sekunder Kec. Seram Utara Timur Kobi, sesuai Kontrak No. 14.610.611/KTRK/APBD/VIII/2024, Tgl 27 Agustus 2024, ADD No : 14.610.611/KTRK/APBD/IX/2024/ADD-01, Tgl 04 September 2024	CV. FATIH MANDIRI	371,301,000.00	111,390,300.00	259,910,700.00
15	BAP Termin I - IV (95%) dan Ret. 5% Pek. Pemb. Sarana Air Bersih Kota Jawa, sesuai Kontrak No. 12-401/SP/FSK/APBD/CK/VIII/2024, Tgl. 28 Agustus 2024, ADD 01 No. 12-401/ADD-01/SP/FSK/APBD/CK/IX/2024, Tgl. 12 September 2024, ADD 02 No : 12-401/ADD-02	PT. ANUGERAH TUNAS LESTARI	320,100,000.00	96,030,000.00	224,070,000.00
16	BAP Termin I - IV (95) dan Retensi 5% Pek. Penataan Kawasan STAIN Kota Ambon, sesuai Kontrak No. 04-202/SP/FSK/APBD-P/CK/XII/2024, Tgl 10 Desember 2024, ADD No. 04-202/SP/FSK/APBD-P/CK/XII/2024, Tgl 23 Desember 2024.	CV. FILA DELFIA	298,958,000.00	89,687,400.00	209,270,600.00

17	B.A.P Termin-01 100% dan Retensi 5% Pek.Pemb Talud Pengaman Pantai Desa Kilaba Kec.Kian Darat Kab. SBT Sesuai Ktrk No. 05.610.615/KTRK/APBDP/XII/2024 Tgl 06 Desember 2024 dan ADD No.05.610.615/KTRK/APBDP/XII/2024/ADD.01 tgl 12 Desember 2024	CV. BLIMBING INDAH	1,412,850,000.00	423,855,000.00	988,995,000.00
18	BAP Termin I - IV (95%) dan Retensi 5% Pek. Pembangunan Talud Penahan Badan Tanah Kota Ambon, sesuai Kontrak No. 13-201/SP/FSK/APBD/CK/IX/2024, Tgl 18 September 2024, ADD No. 13-201/ADD-01/SP/FSK/APBD/CK/X/2024, Tgl 30 Oktober 2024.	CV. ALWICH	295,500,000.00	88,650,000.00	206,850,000.00
19	Berita Acara Pembayaran Sekangus 100% dari Pekerjaan Pengawasan Lanjutan Rehabilitasi Gedung Emas Putih Air Salobar, Sesuai Kontrak No. 08-501/SPK/PWS/APBD/CK/IV/2024, Tgl 17 April 2024 dan Resume Kontrak Terlampir	CV. PASCHAL	99,500,000.00		99,500,000.00
20	BAP Termin I - IV (95%) dan Retensi 5% Pek. Pembangunan Jalan Lingkungan Gunung Malintang - Kota Ambon, Sesuai Kontrak No : 03-202/SP/FSK/APBD-P/CK/XII/2024 Tgl 06 Desember 2024, ADD No : 03-202/ADD-01/SP/FSK/APBD-P/CK/XII/2024 Tgl 10 Desember 2024.	CV. PILAR UTAMA	533,691,700.00		533,691,700.00
21	BAP Termin I - IV (95%) dan Retensi 5% dari Pek. Penataan Kawasan Desa Batu Merah Kota Ambon, sesuai Kontrak No. 02-202/SP/FSK/APBD-P/CK/XI/2024 Tgl 15 November 2024, ADD No. 02-202/ADD-01/SP/FSK/APBD-P/CK/XI/2024 Tgl 28 November 2024	CV. PILAR UTAMA	2,088,800,000.00	626,640,000.00	1,462,160,000.00
22	BAP Termin I - IV (95%) dan Retensi 5% dari Pek. Renovasi Jembatan Penyebrangan Kampung Buton di Wailete, sesuai Kontrak No. 01-302/SPK/FSK/APBD/CK/XI/2024 Tgl 08 November 2024, ADD No. 01-302/ADD-01/SPK/FSK/APBD/CK/XI/2024 Tgl 18 November 2024	CV. LOVRI ABADI	39,800,000.00		39,800,000.00
23	Berita Acara Pembayaran Termin (95%) dan Retensi 5% Pekerjaan Penataan Kawasan SUPM Waiheru Kota Ambon, sesuai Kontrak No. 02/KNTRK/CK/IX/2024, Tgl 10 September 2024, dan Resume Kontrak Terlampir.	CV. LEACI	400,000,000.00		400,000,000.00
24	Berita Acara Pembayaran Termin (95%) dan Retensi 5% Pekerjaan Penataan Kawasan Rumah Olat Kab. Maluku Tengah, sesuai Kontrak No. 01/KNTRK/CK/IX/2024, Tgl 10 September 2024, dan Resume Kontrak Terlampir	CV. LEACI	986,640,000.00		986,640,000.00

25	BAP Termin I - IV (95%) dan Ret. 5% Pek. Pemb. Air Bersih Pinang Putih Puncak RT. 06/RW 006 Desa Hative Kecil, sesuai KTRK No. 13-401/SPK/FSK/APBD/CK/IV/2024, Tgl. 17 April 2024, ADD No 13-401/ADD-01/SPK/FSK/APBD/CK/VIII/2024, Tgl. 16 Agustus 2024, ADD-02	CV. AINUN	392,017,000.00	117,605,100.00	274,411,900.00
26	BAP Retensi 5% Pd Pekerjaan Pemeliharaan Jalan Hitu-Mamala-Morela (DBH Sawit 2024), Sesuai Kontrak No : 910.916/PEMEL-JLN/GP.7/APBD/DBH Sawit-2024/2024/04, Tgl 19 September 2024. Resume Kontrak Terlampir	CV. RALMILDA JAYA	993,924,377.00	944,228,158.00	49,696,219.00
27	B.A.P MC-01 (100%) dan Retensi 5% Pek. Pemb Talud Pengaman Pantai Banda Kab. Malteng Sesuai Ktrk No.01.610.615/SPK/APBDP/XI/2024 Tgl 20 November 2024 dan Resume Ktrk Terlampir	CV. HITAM PUTIH	199,850,000.00	99,925,000.00	99,925,000.00
28	BAP Termin III (40%) Pekerjaan Konsultan Manajemen Konstruksi Pembanga Jembatan Dian Darat - Tetoat sesuai Kontrak No. 916./SPK/APBD/PR-PW/07/2024/, Tgl. 11 Oktober 2024, ADD 01 No. : 01/ADD/916./SPK/APBD/PR-PW/07/2024/, Tgl. 28 November 2024, Resume Kontrak Terlampir.	PT. MERIDIAN ADHIREKA	496,437,510.00	337,577,507.00	158,860,003.00
29	BAP Termin I (20%), Termin II (40%), Termin III (40%) Pekerjaan Dokumen Perencanaan Jalan Provinsi, sesuai Kontrak No. 916./SPK/APBD-P/PR-PW/10/2024/, Tgl. 02 Desember 2024, Resume Kontrak Terlampir.	CV. TIARA ARSINDO	99,917,760.00		99,917,760.00
30	BAP MC-01 (95%) dan Retensi 5% Pek. Rehabilitasi Jembatan Waai Ruman Dian, Sesuai Kontrak No: 910.916/REHAB-JBT/GP-8/APBD-P/2024/01, Tgl 03 Oktober 2024. Resume Kontrak Terlampir	CV. VICTORY KARYA	254,525,000.00		254,525,000.00
31	BAP Termin I - IV (95%) dan Retensi 5% Pekerjaan Pembangunan Drainase Teluk Ambon, sesuai Kontrak No. 01-101/SP/FSK/APBD/CK/VIII/2024, Tgl 07 Agustus 2024, ADD No. : 01-101/SP/FSK/APBD/CK/VIII/2024, Tgl 15 Agustus 2024 dan Resume Kontrak Terlampir.	CV. VINZO JAYA	276,923,000.00		276,923,000.00
32	BAP MC-01 (95%) dan Retensi 5% Pek. Pembangunan Talud Penahan Ombak dan Banjir Rob Kel. Lateri, Sesuai Kontrak No: 11.610.615/KTRK/APBD/VIII/2024, Tgl 01 Agustus 2024. ADD No : No: 11.610.615/KTRK/APBD/VIII/2024/ADD-01, Tgl 20 Agustus 2024 Resume Kontrak Terlampir	CV ALWICH	463,200,000.00	138,960,000.00	324,240,000.00
					16,040,129,740.00

NO.	BIDANG	PAKET HUTANG	TERBAYAR	BELUM	KET
1	SDA	9 Paket	6 Paket Terbayarkan	4 Peket Belum Terbayarkan	<ul style="list-style-type: none"> • Pembangunan Talud Penahan ombak Desa Haruru Kec. Amahai Kab. Malteng Rp. (<i>nilai kontrak tdk ada di tepra per 30 Juni 2025</i>) • Pembangunan tanggul sungai sariputih Kab. Malteng(Lanjutan)Rp.1,769,480,000 (<i>Nilai Kontrak ini tidak ada di Tepra per 30 Juni 2025</i>) • Pembangunan saluran Irigasi sekunder kec. Seram Utara Timur Kobi Rp.371,301,000 (<i>Nilai Kontrak ini tidak ada di Tepra per 30 Juni 2025</i>) • Pembangunan Talud Pengaman Pantai desa Kilaba kec. Kian Darat Kab. SBT Rp. 1,412,850,000 (<i>Nilai kontark ini tidak ada di Tepra per 30 Juni 2025</i>) • Pembangunan Talud Pengaman Pantai Banda Kab. Malteng Rp. 199,850,000(<i>Nilai Kontrak Ini tidak ada di Tepra 30 Juni 2025</i>) • Pembangunan Talud Penahan Ombak dan Banjir Rob Kel. Lateri Rp. 463,200,000 (<i>Nilai Kontrak ini tidak ada di tepra 30 Juni 2025</i>)

NO.	BIDANG	PAKET HUTANG	TERBAYAR	BELUM	KET
2	BINA MARGA	5 Paket	1 Paket Terbayarkan	4 Paket Belum Terbayarkan	<ul style="list-style-type: none"> • Lanjutan pembangunan jembatan Dian Darat Tetoat Tahap II Rp. 1,989,000,00 (<i>Nilai kontrak ini tidak ada di Tepra 30 Juni 2025</i>) • Pemeliharaan Jalan Hitu-Mamala-Morela (DBH Sawit 2024) Rp. 993,924,377 (<i>Nilai Kontrak tidak ada di Tepra 30 Juni 2025</i>) • Konsultan Manajemen Konstruksi pembangunan jemabatan Dian Darat. Rp. 496,437,510 (<i>Nilai Kontrak Ini tidak ada di Tepra per 30 Juni 2025</i>)

NO.	BIDANG	PAKET HUTANG	TERBAYAR	BELUM	KET
3	CIPTA KARYA	18 Paket	14 Paket Terbayarkan	4 Paket Belum Terbayarkan	<ul style="list-style-type: none"> • Penataan Kawasan Kec.sirimau Kota Ambon Rp.2,113,645,100 (<i>nilai Kontrak ini mengikuti Tepra per 30 Juni 2025</i>) • Rehabilitasi Jalan Lingkungan Kec. Banda Rp.293,037,500 (<i>Nilai Kontrak ini tidak ada Tepra per 30 Juni 2025</i>) • Pembangunan dan Renovasi Rumah La Jufri Wally Leihitu Kab. Maluku Tengah (<i>Nilai kontrak ini tidak ada Tepra per 30 Juni 2025</i>) • Pembangunan Jalan Lingkungan (Japat) Desa Maluku Kec. Seram Utara Rp. 173, 950,000 (<i>Nilai Kontrak ini mengikuti Tepra per 30 Juni 2025</i>) • Pembangunan Sarana Air Bersih Kota Jawa Rp. 224,070,000 (<i>Nilai Kontrak ini mengikuti Tepra per 30 Juni 2025</i>) • Penataan Kawasan STAIN Kota Ambon Rp. 209,270,600 (<i>Nilai ini mengikuti Tepra Per 30 Juni 2025</i>) • Pembangunan Talud Penahan Badan tanah kota Ambon Rp. 206,850,000(<i> Nilai Kontrak ini Mengikuti Tepra per 30 Juni 2025</i>) • Panataan Kawasan desa batu merah kota ambon Rp.1.462,160 (<i>Nilai kontrak ini mengikuti Tepra per 30 Juni</i>) • Renovasi Jembatan penyebarangan Kampung buton di wailete (<i>Nilai kontrak tidak ada di Tepra</i>) • Pembangunan air bersih pinang putih puncak Rt. 06/Rw 006 desa hative kecil (<i>tidak ada nilai kontrak di Tepra per 30 Juni 2025</i>)

3. RENCANA TINDAKLANJUT TW-III

1. Percepatan Realisasi Paket APBD Pergeseran / Perubahan.
 - Menyampaikan perubahan paket kegiatan kepada Kepala Dinas. *(Tertib Administrasi)*
 - Prognosis Rencana Realisasi Anggaran.
2. Melengkapi MCSP Inspektorat.
 - Tenggat waktu sesuai Pedoman MCSP s/d 7 Desember 2025.
3. Konsolidasi / Penggunaan e-Purchasing dan e-Catalog.
 - Direncanakan penjadwalan Sosialisasi pada Jumat 1 Agustus 2025.
- 4.



REFORMASI BIROKRASI **DPUPR** TAHUN 2024

SELESAI



Badan Pendapatan Daerah Provinsi Maluku

No	Program/ Kegiatan/Sub Kegiatan	Indikator Kinerja Program (outcome) / kegiatan (output)	Target kinerja dan anggaran Renja Perangkat Daerah Provinsi Tahun Berjalan (Tahun 2025) yang dievaluasi		Realisasi Capaian Kinerja dan Anggaran RKPD yang Dievaluasi	
			K	Rp	K	Rp
1	Urusan Unsur Penunjang Urusan Pemerintahan Bidang Urusan Keuangan		100%	35,253,523,019.00	24.80%	12,042,579,670.00
1	PROGRAM PENUNJANG URUSAN PEMERINTAHAN DAERAH PROVINSI	Indeks Pelayanan Publik	B	31,870,292,519.00		11,777,170,370.00
		Nilai SAKIP	B			
	Kegiatan Perencanaan, Penggabungan, dan Evaluasi Kinerja Perangkat Daerah	Perentase Capaian Target Kinerja pada Kegiatan Perencanaan, Penggabungan, Dan Evaluasi Kinerja Perangkat Daerah	100%	425,517,847.00	0	0.00
	Penyusunan Dokumen Perencanaan Perangkat Daerah	Jumlah Dokumen Perencanaan Perangkat Daerah	4 Dokumen	89,219,994.00	0 Dokumen	0.00
	Evaluasi Kinerja Perangkat Daerah	Jumlah Laporan Evaluasi Kinerja Perangkat Daerah	2 Laporan	336,297,853.00	0 Laporan	0.00
	Kegiatan Administrasi Keuangan Perangkat Daerah	Perentase Capaian Target Kinerja pada Kegiatan Administrasi Keuangan Perangkat Daerah	100%	19,919,071,237.00	0	9,365,460,916.00
	Penyediaan Gaji dan Tunjangan ASN	Jumlah Orang yang Menerima gaji dan Tunjangan ASN	97 Orang / Bulan	19,520,091,237.00	92 Orang / Bulan	9,293,043,916.00
	Pelaksanaan Penatausahaan dan Pengujian/Verifikasi Keuangan SKPD	Jumlah Dokumen Penatausahaan dan Pengujian/Verifikasi Keuangan SKPD	7 Dokumen	398,980,000.00	0 Dokumen	72,417,000.00
	Sub Kegiatan Koordinasi dan Pelaksanaan Akuntansi SKPD	Jumlah Dokumen Hasil Koordinasi dan Pelaksanaan Akuntansi SKPD	0 Dokumen	0.00	0 Dokumen	0.00
	Sub Kegiatan Koordinasi dan Penyusunan Laporan Keuangan Akhir Tahun SKPD	Jumlah Laporan Keuangan Akhir Tahun SKPD dan Laporan Hasil Koordinasi Penyusunan Laporan Keuangan Akhir Tahun SKPD	0 Laporan	0.00	0 Laporan	0.00
	Koordinasi dan Penyusunan Laporan Keuangan Bulanan/ Triwulanan/ Semesteran SKPD	Jumlah Laporan Keuangan Bulanan /Triwulanan / Semesteran SKPD dan Laporan Koordinasi Penyusunan Laporan Keuangan Bulanan / Triwulanan / Semesteran SKPD	0 Laporan	0.00	0 Laporan	0.00
	Kegiatan Administrasi Barang Milik Daerah pada Perangkat Daerah	Perentase Capaian Target Kinerja pada Kegiatan Administrasi Barang Milik Daerah Pada Perangkat Daerah	100%	114,207,128.00	0	24,014,900.00
	Pengamanan Barang Milik Daerah SKPD	Jumlah Dokumen Pengamanan Barang Milik Daerah SKPD	0 Dokumen	0.00	0 Dokumen	0.00
	Penatausahaan Barang Milik Daerah pada SKPD	Jumlah Laporan Penatausahaan Barang Milik Daerah pada SKPD	12 Laporan	114,207,128.00	4 Laporan	24,014,900.00
	Kegiatan Administrasi Barang Milik Daerah pada Perangkat Daerah	Perentase Capaian Target Kinerja pada Kegiatan Administrasi Pengelolaan Daerah Kewenangan Perangkat Daerah	100%	408,481,000.00	0.00%	9,306,000.00
	Analisa dan Pengembangan Retribusi Daerah, serta Penyusunan Kebijakan Retribusi Daerah	Jumlah Dokumen Hasil Analisa serta Pengembangan Retribusi Daerah dan Kebijakan Retribusi Daerah	12 Dokumen	223,040,000.00	1 Dokumen	9,306,000.00
	Sub Kegiatan Penyuluhan dan Penyebutan Kebijakan Retribusi Daerah	Jumlah Laporan Hasil Penyuluhan dan Penyebutan Kebijakan Retribusi Daerah	0 Laporan	0.00	0 Laporan	0.00
	Sub Kegiatan Pendataan dan Pendaftaran Objek Retribusi Daerah	Jumlah Data Objek, Subjek dan Wajib Retribusi Daerah	1 Dokumen	185,441,000.00	0 Dokumen	0.00
	Pelaporan Pengelolaan Retribusi Daerah	Jumlah Laporan Hasil Pengelolaan, Pemeliharaan, dan Pelaporan Data Retribusi Daerah	0 Laporan	0.00	0 Laporan	0.00
	Sub Kegiatan Penetapan Wajib Retribusi Daerah	Jumlah Peraturan Daerah Pajak Daerah dan Retribusi Daerah	0 Laporan	0.00	0 Laporan	0.00
	Sub Kegiatan Pelaporan Pengelolaan Retribusi Daerah	Jumlah Laporan Pengelolaan Retribusi Daerah	0 Dokumen	0.00	0 Dokumen	0.00

Badan Pendapatan Daerah Provinsi Maluku

No	Program/ Kegiatan/Sub Kegiatan	Indikator Kinerja Program (outcome) / kegiatan (output)	Target kinerja dan anggaran Renja Perangkat Daerah Provinsi Tahun Berjalan (Tahun 2025) yang dievaluasi		Realisasi Capaian Kinerja dan Anggaran RKPD yang Dievaluasi	
			K	Rp	K	Rp
1	2	3	4		5	
	Kegiatan Administrasi Kepegawaian Perangkat Daerah	Persentase Capaian Target Kinerja pada Kegiatan Administrasi Kepegawaian Perangkat Daerah	100%	109,881,400.00	0.00%	0.00
	Sub Kegiatan Pengadaan Pakelan Dinas Beserta Atribut Kelengkapannya	Jumlah paket pakaian dinas beserta atribut kelengkapan	1 Paket	50,000,000.00	0 Paket	0.00
	Pendidikan dan Pelatihan Pegawai Berdasarkan Tugas dan Fungsi	Jumlah Pegawai Beribaratkan Tugas dan Fungsi yang Mengikuti Pendidikan dan Pelatihan	4 Orang	59,881,400.00	0 Orang	0.00
	Sub Kegiatan Sosialisasi Peraturan Perundang-Undangan	Jumlah Orang yang Mengikuti Sosialisasi Peraturan Perundang-Undangan	0 Orang	0.00	0 Orang	0.00
	Sub Kegiatan Bimbingan Teknis Implementasi Peraturan Perundang-Undangan	Jumlah Orang yang Mengikuti Bimbingan Teknis Implementasi Peraturan Perundang-Undangan	0 Orang	0.00	0 Orang	0.00
	Kegiatan Administrasi Umum Perangkat Daerah	Persentase Capaian Target Kinerja pada Kegiatan Administrasi Umum Perangkat Daerah	100%	2,907,898,515.00	0.00%	444,633,598.00
	Penyediaan Komponen Instalasi Listrik/Penerangan Bangunan Kantor yang Didatangkan	Jumlah Paket Komponen Instalasi Listrik/Penerangan Bangunan Kantor yang Didatangkan	14 Paket	61,270,950.00	0 Paket	19,412,500.00
	Sub Kegiatan Penyediaan Peralatan dan Perlengkapan Kantor	Jumlah Paket Peralatan dan Perlengkapan Kantor yang Didatangkan	0 Paket	0.00	0 Paket	0.00
	Penyediaan Peralatan Rumah Tangga	Jumlah Paket Peralatan Rumah Tangga yang Didatangkan	4 Paket	216,912,900.00	0 Paket	42,643,300.00
	Penyediaan Bahan Logistik Kantor	Jumlah Paket Bahan Logistik Kantor yang Didatangkan	18 Paket	498,529,742.00	4 Paket	127,778,900.00
	Penyediaan Barang Cetak dan Penggandaan	Jumlah Paket Barang Cetak dan Penggandaan yang Didatangkan	2 Paket	273,498,900.00	0 Paket	39,356,700.00
	Fasilitas Kunjungan Tamu	Jumlah Laporan Fasilitas Kunjungan Tamu	21 Laporan	299,575,000.00	1 Laporan	24,989,850.00
	Penyelenggaraan Rapat Koordinasi dan Konsultasi SKPD	Jumlah Laporan Penyelenggaraan Rapat Koordinasi dan Konsultasi SKPD	22 Laporan	1,558,021,023.00	2 Laporan	190,452,348.00
	Kegiatan Pengadaan Barang Milik Daerah Penunjang Urusan Pemerintahan Daerah	Persentase Capaian Target Kinerja pada Kegiatan Pengadaan Barang Milik Daerah Penunjang Urusan Pemerintahan Daerah	100%	2,169,413,500.00	0	0.00
	Pengadaan Mebel	Jumlah Paket Mebel yang Didatangkan	0 Paket	0.00	0 Paket	0.00
	Pengadaan Peralatan dan Mesin Lainnya	Jumlah Unit Peralatan dan Mesin Lainnya yang Didatangkan	50 Unit	2,099,413,500.00	0 Unit	0.00
	Sub Kegiatan Pengadaan Gedung Kantor Atau Bangunan Lainnya	Jumlah Unit Gedung Kantor atau Bangunan Lainnya yang Didatangkan	1 Unit	70,000,000.00	0 Unit	0.00
	Sub Kegiatan Pengadaan Sarana dan Prasarana Gedung Kantor Atau Bangunan Lainnya	Jumlah Unit Sarana dan Prasarana Gedung Kantor atau Bangunan Lainnya yang Didatangkan	0 Unit	0.00	0 Unit	0.00
	Kegiatan Penyediaan Jasa Penunjang Urusan Pemerintahan Daerah	Persentase Capaian Target Kinerja pada Kegiatan Penyediaan Jasa Penunjang Urusan Pemerintahan Daerah	100%	4,549,462,673.00	0.00%	1,542,725,935.00
	Penyediaan Jasa Surat Menyurat	Jumlah Laporan Penyediaan Jasa Surat Menyurat	21 Laporan	77,080,000.00	1 Laporan	7,926,950.00
	Penyediaan Jasa Komunikasi, Sumber Daya Air dan Listrik	Jumlah Laporan Penyediaan Jasa Komunikasi, Sumber Daya Air dan Listrik yang Didatangkan	84 Laporan	1,437,212,000.00	39 Laporan	338,228,645.00
	Penyediaan Jasa Pelayanan Umum Kantor	Jumlah Laporan Penyediaan Jasa Pelayanan Umum Kantor yang Didatangkan	18 Laporan	3,035,170,673.00	9 Laporan	1,196,570,340.00
	Kegiatan Pemeliharaan Barang Milik Daerah Penunjang Urusan Pemerintahan Daerah	Persentase Capaian Target Kinerja pada Kegiatan Pemeliharaan Barang Milik Daerah Penunjang Urusan Pemerintahan Daerah	100%	1,266,449,219.00	0.00%	391,029,021.00
	Penyediaan Jasa Pemeliharaan, Biaya Pemeliharaan, Pajak dan Perizinan Kendaraan Dinas Operasional atau Lapangan	Jumlah Kendaraan Dinas Operasional atau Lapangan yang Dipelihara dan Dibayarkan Pajak dan Perizinannya	48 Unit	542,347,258.00	20 Unit	122,371,017.00
	Pemeliharaan Peralatan dan Mesin Lainnya	Jumlah Peralatan dan Mesin Lainnya yang Dipelihara	129 Unit	124,050,000.00	49 Unit	53,609,504.00

Badan Pendapatan Daerah Provinsi Maluku

No	Program/ Kegiatan/Sub Kegiatan	Indikator Kinerja Program (outcome) / kegiatan (output)	Target kinerja dan anggaran Renja Perangkat Daerah Provinsi Tahun Berjalan (Tahun 2025) yang dievaluasi		Realisasi Capaian Kinerja dan Anggaran RKPD yang Dievaluasi			
			K	Rp	K	Rp		
1	Pemeliharaan/Rehabilitasi Gedung Kantor dan Bangunan Lainnya	Jumlah Gedung Kantor dan Bangunan Lainnya yang Dipelihara/Direhabilitasi	9	Unit	600,051,961.00	2	Unit	215,048,500.00
2	PROGRAM PENGELOLAAN KEUANGAN DAERAH	Efektifitas Pendapatan Daerah	100%	208,134,000.00	0.00%	0.00		
	Kegiatan Koordinasi dan Pengelolaan Perbendaharaan Daerah	Persentase Capaian Target Kinerja pada Kegiatan Koordinasi Dan Pengelolaan Perbendaharaan Daerah	100%	208,134,000.00	0.00%	0.00		
	Koordinasi, Fasilitas, Asistensi, Sinkronisasi, Supervisi, Monitoring, dan Evaluasi Pengelolaan Dana Perimbangan dan Dana Transfer Lainnya	Jumlah Dokumen Hasil Koordinasi, Fasilitas, Asistensi, Sinkronisasi, Supervisi, Monitoring, dan Evaluasi Pengelolaan Dana Perimbangan dan Dana Transfer Lainnya	2	Dokumen	208,134,000.00	0	Dokumen	0.00
3	PROGRAM PENGELOLAAN PENDAPATAN DAERAH	Efektifitas Pendapatan Daerah	100%	3,175,096,500.00	0.00%	265,409,300.00		
	Kegiatan Pengelolaan Pendapatan Daerah	Persentase Capaian Target Kinerja pada Kegiatan Pengelolaan Pendapatan Daerah	100%	3,175,096,500.00	0	265,409,300.00		
	Analisa dan Pengembangan Pajak Daerah, serta Penyusunan Kebijakan Pajak Daerah	Jumlah Laporan Pengembangan Pajak daerah dan Kebijakan Pajak Daerah	4	Dokumen	635,452,000.00	0	Dokumen	0.00
	Sub Kegiatan Penulisan dan Penyebarluasan Kebijakan Pajak Daerah	Jumlah Laporan Pelaksanaan Penulisan dan Penyebarluasan Kebijakan Pajak Daerah	0	Sarana dan Prasarana	0.00	0	Sarana dan Prasarana	0.00
	Penyediaan Sarana dan Prasarana Pengelolaan Pajak Daerah	Jumlah Sarana dan Prasarana Pengelolaan Pajak Daerah	0	Sarana dan Prasarana	0.00	0	Sarana dan Prasarana	0.00
	Pengajian Pajak Daerah	Jumlah Dokumen Tertanggalnya WP yang Memiliki Piutang Pajak	13	Dokumen SSPD	2,177,028,500.00	0	Dokumen SSPD	265,409,300.00
	Pengendalian, Pemeriksaan dan Pengawasan Pajak Daerah	Jumlah Laporan Hasil Pengendalian dan Pengawasan Pajak Daerah	4	Dokumen	362,616,000.00	0	Dokumen	0.00


**RINGKASAN REALISASI DAN CAPAIAN KINERJA PROGRAM, KEGIATAN DAN SUBKEGIATAN
BADAN PENANGGULANGAN BENCANA DAERAH PROVINSI MALUKU
TAHUN 2025**

NO.	PROGRAM/KEGIATAN/SUBKEGIATAN	INDIKATOR KINERJA	TARGET KINERJA	BESARAN ANGGARAN (Rp)	REALISASI DAN CAPAIAN KEGIATAN				KETERANGAN
					KINERJA	%	KEUANGAN (Rp)	%	
1	2	3	4	5	6	7	8	9	10
A	PROGRAM PENUNJANG URUSAN PEMERINTAHAN DAERAH PROVINSI			5,351,321,973			3,479,058,030	65.01	
I	Perencanaan, Penganggaran dan Evaluasi Kinerja Perangkat Daerah			5,000,000			4,967,000	99.34	
1	Penyusunan Dokumen Perencanaan Perangkat Daerah	Jumlah dokumen perencanaan perangkat daerah	1 Dokumen	5,000,000	1 Dokumen	100.00	4,967,000	99.34	
II	Administrasi Keuangan Perangkat Daerah			4,561,673,665			2,947,515,764	64.61	
2	Penyediaan Gaji dan Tunjangan ASN	Jumlah Orang menerima Gaji & Tunjangan ASN	12 Bulan	4,508,393,665	9 Bulan	75.00	2,920,875,764	64.79	
3	Penata Usahaan dan Pengujian/Verifikasi Keuangan SKPD	Pelaksanaan Penata Usahaan dan Pengujian/Verifikasi Keuangan SKPD	12 Dokumen	53,280,000	6 Dokumen	50.00	26,640,000	50.00	
III	Administrasi Umum Perangkat Daerah			45,682,000			41,077,100	89.92	
4	Penyediaan Komponen Instalasi Listrik/Penerangan Bangunan Kantor	Jumlah Paket Komponen Instalasi Listrik/Penerangan Bangunan Kantor yang disediakan	1 Paket	3,400,000	1 Paket	88.00	2,988,000	87.88	
5	Penyediaan Bahan Logistik Kantor	Jumlah Paket Bahan Logistik Kantor yang disediakan	1 Paket	15,000,000	1 Paket	86.00	12,860,000	85.73	
6	Penyediaan Barang Cetak dan Penggandaan	Jumlah Paket Barang Cetak dan Penggandaan	2 Paket	5,062,000	1 Paket	87.00	4,383,100	86.59	
7	Fasilitasi Kunjungan Tamu	Jumlah Laporan Fasilitasi Kunjungan Tamu	1 Laporan	1,992,000	1 Laporan	100.00	1,992,000	100.00	
8	Penyelenggaraan Rapat Koordinasi dan Konsultasi SKPD	Jumlah Laporan Penyelenggaraan Rapat Koordinasi dan Konsultasi SKPD	1 Laporan	20,228,000	1 Laporan	100.00	18,854,000	93.21	

NO.	PROGRAM/KEGIATAN/SUBKEGIATAN	INDIKATOR KINERJA	TARGET KINERJA	BESARAN ANGGARAN (Rp)	REALISASI DAN CAPAIAN KEGIATAN				KETERANGAN
					KINERJA	%	KEUANGAN (Rp)	%	
1	2	3	4	5	6	7	8	9	10
IV	Program Penyediaan Jasa Penunjang Urusan Pemerintahan Daerah			684,484,308			442,877,846	64.70	
9	Penyediaan Jasa Komunikasi, Sumber Daya Air dan Listrik	Jumlah Laporan Penyediaan Jasa Komunikasi, Sumber Daya Air dan Listrik yang disediakan	12 Laporan	122.819.028	9 Bulan	75.00	65.130.919	53.03	
10	Penyediaan Jasa Pelayanan Umum Kantor	Jumlah Jasa tenaga Teknis dan Administrasi perkantoran yang tersedia	12 Laporan	561.665.280	9 Bulan	75.00	377.746.927	67.25	
V	Pemeliharaan Barang Milik Daerah Penunjang Urusan Pemerintahan Daerah			54,482,000			42,620,320	78.23	
11	Penyediaan Jasa Pemeliharaan, Biaya Pemeliharaan, Pajak dan Perizinan Kendaraan Perorangan Dinas atau Kendaraan Dinas Jabatan	Jumlah Kendaraan Perorangan Dinas atau Kendaraan Dinas Jabatan yang Dipelihara dan Dibayarkan Pajaknya	2 Unit	31.880.000	2 unit	75.00	24.549.320	77.01	
12	Penyediaan Jasa Pemeliharaan, Biaya Pemeliharaan, Pajak dan Perizinan Kendaraan Dinas Operasional atau Lapangan	Jumlah Kendaraan Dinas Operasional atau Lapangan yang Dipelihara dan Dibayarkan Pajak dan Perizinannya	11 Unit	20.162.000	11 unit	75.00	15.641.000	77.58	
13	Pemeliharaan Peralatan dan Mesin Lainnya	Jumlah Sarana dan Prasarana Lainnya yang Dipelihara	5 Unit	2.440.000	5 Unit	100.00	2.430.000	99.59	
B	PROGRAM PENANGGULANGAN BENCANA			180,888,400			97,604,079	53.96	
VI	Pelayanan Pencegahan dan Kesiapsiagaan terhadap Bencana			80,862,400			32,360,300	40.02	
14	Penguatan Kapasitas Kawasan untuk Pencegahan dan Kesiapsiagaan bencana	Jumlah Kawasan yang Ditingkatkan Kapasitasnya dalam Pencegahan dan Kesiapsiagaan Bencana	1 Laporan	27.425.450	-	25.00	5.765.450	21.02	
15	Gladi Kesiapsiagaan Terhadap Bencana	Jumlah Laporan Pelaksanaan Gladi Kesiapsiagaan	1 Laporan	8.185.850	1 Laporan	100.00	8.035.850	98.17	
16	Pengendalian Operasi dan Penyediaan Sarana Prasarana Kesiapsiagaan Bencana	Jumlah Dokumen Hasil Pengendalian Operasi dan Penyediaan Sarana Prasarana Kesiapsiagaan Terhadap Bencana	1 Dokumen	45.251.100	-	55.00	18.559.000	41.01	

NO.	PROGRAM/KEGIATAN/SUBKEGIATAN	INDIKATOR KINERJA	TARGET KINERJA	BESARAN ANGGARAN (Rp)	REALISASI DAN CAPAIAN KEGIATAN				KETERANGAN
					KINERJA	%	KEUANGAN (Rp)	%	
1	2	3	4	5	6	7	8	9	10
VII	<i>Penataan Sistem Dasar Penanggulangan Bencana</i>	<i>kab/kota</i>		<i>100,026,000</i>			<i>65,243,779</i>	<i>65.23</i>	
17	Penanganan Pasca Bencana Provinsi	Jumlah Dokumen Pengkajian Kebutuhan Pasca Bencana (JITUPASNA) dan Rencana Rehabilitasi dan Rekonstruksi Pasca Bencana (R3P) yang Disusun	1 Dokumen	66,026,000	1 Dokumen	85.00	49,487,779	74.95	
18	Pembinaan dan Pengawasan Penerapan Standar Pelayanan Minimal (SPM) Sub Urusan Bencana Kabupaten/Kota	Jumlah Laporan Hasil Pembinaan dan Pengawasan Penyelenggaraan Penanggulangan dan Bencana	1 Laporan	34,000,000	-	55.00	15,756,000	46.34	
JUMLAH TOTAL (A + B)				5,532,210,373			3,576,662,109	64.652	

Amboi, 02 Oktober 2025
 KEPALA PELAKSANA BPRD PROVINSI MALUKU



SYARIF HIDAYAT, SE, M.Si
 Peminda Utama Muda, IV/c
 NIP. 196609211996031003

Evaluasi Kinerja SKPD
Badan Kesatuan Bangsa dan Politik Provinsi Maluku Triwulan III
Tahun 2025

No	Sesaran	Kode	Program / Kegiatan	Indikator Kinerja Program (Output/Kegiatan (output))	Target Renstra SKPD pada tahun 2026 (akhir periode Renstra SKPD)	Realisasi Capaian Kinerja Renstra SKPD s/d Tahun Lalu (2024)		Target Kinerja dan Anggaran Renja SKPD Tahun berjalan (tahun 2025) yang di evaluasi		Realisasi Kinerja Pada Triwulan				Realisasi Capaian Kinerja dan Anggaran Renja SKPD Tahun 2025		Realisasi Kinerja dan Anggaran Renstra SKPD s/d Akhir Tahun 2025		Tingkat Capaian Kinerja dan Realisasi Anggaran Renstra SKPD s/d Tahun 2025 (%)		Unit SKPD Penanggung Jawab				
						7		8		9		10		11		12		13			14 = 7 + 13		15 = 14/6*100%	
						K	Rp. (000)	K	Rp. (000)	K	Rp. (000)	K	Rp. (000)	K	Rp. (000)	K	Rp. (000)	K	Rp. (000)		K	Rp. (000)	K	Rp.
		8		UNSUR PEMERINTAHAN UMUM																				
		8 01		KESATUAN BANGSA DAN POLITIK	17.528.500.000	267.289.833.882		25.875.066.288		3.876.372.506		13.079.187.339		3.937.444.148				20.893.003.993						
1	TERLAKSANANYA ADMINISTRASI KEPEGAWAIAN PERANGKAT DAERAH	8 01 01		PROGRAM PENJUNJANG URUSAN PEMERINTAHAN DAERAH PROVINSI	100	7.388.800.000	100	8.894.137.388	100	5.108.440.992	100	1.021.372.508	100	1.041.535.899	100	1.274.123.808	100	3.337.032.211	100	10.231.169.577	1,00	136,47%		
		8 01 01 1		Perencanaan, Peangggaran, dan evaluasi Kinerja Perangkat Daerah	100	190.000.000	100	79.710.700	100	37.000.000				11.548.300		3.187.300			14.733.600	100,0	94.444.300	0,83	49,71%	
		8 01 01 1 02		Koordinasi dan Penyusunan Dokumen RKA-SKPD	12 dok	95.000.000	dok	29.915.000	8 Dok	18.500.000	0 dok	-	4 dok	6.192.550	- dok	1.525.000	0 dok		4 dok	7.717.550	4,0 dok	37.632.550	1,00	39,61%
		8 01 01 1 06		Koodinasi dan Penyusunan Laporan Capaian Kinerja dan Ikhtisar Realisasi Kinerja SKPD	10 lap	95.000.000	6 lap	49.795.700	6 lap	18.500.000	0 lap	-	2 lap	5.353.750	- lap	1.662.300	0 lap		2 dok	7.016.050	8,0 dok	58.811.750	0,83	59,80%
																						Rata-rata capaian kinerja (%) Predikat kinerja	0,83	49,71%
		8 01 01 1		Admintrael Keuangan Perangkat Daerah	100	5.100.000.000	100	4.476.110.612	100	4.344.691.068	100	938.685.924	100	829.287.809	100	1.167.570.845	100		100	2.935.544.578	200	7.411.655.190	2	145,33%
		8 01 01 1 01		Penyediaan gaji dan Tunjangan ASN	40 orang	5.000.000.000	33 orang	4.306.110.512	33 orang	4.199.691.468	33 orang	938.685.924	33 orang	805.869.409	0 orang	1.160.010.845	0 orang		33 orang	2.904.566.178	66 orang	7.210.676.690	1,65	144,21%

No	Sesaran	Kode	Program / Kegiatan	Indikator Kinerja Program (Outcome/Kegiatan Output)	Target Renstra SKPD pada tahun 2026 (akhir periode Renstra SKPD)		Realisasi Capaian Kinerja Renstra SKPD s/d Tahun Lalu (2024)		Target Kinerja dan Anggaran Renja SKPD Tahun berjalan (tahun 2025) yang di evaluasi				Realisasi Kinerja Pada Triwulan				Realisasi Capaian Kinerja dan Anggaran Renja SKPD Tahun 2025		Realisasi Kinerja dan Anggaran Renstra SKPD s/d Akhir Tahun 2025		Tingkat Capaian Kinerja dan Realisasi Anggaran Renstra SKPD s/d Tahun 2025 (%)		Unit SKPD Penanggung Jawab		
					1	2	3	4	5	6	7	8	9	10	11	12	13	14 = 7 + 13	15 = 14/100%	16					
		8 01 01 1 05	Koordinasi dan Penyusunan Laporan Akhir Tahun SKPD	Jumlah laporan keuangan akhir tahun SKPD dan laporan hasil koordinasi penyusunan keuangan akhir tahun SKPD	2 lap	100.000.000	4 lap	170.000.100	1 lap	144.999.600	- lap	-	0 lap	23.418.400	0 lap	7.560.000	0 lap	-	- lap	30.978.400	4 lap	200.978.500	2	200,98%	
Predikat kinerja																								172,60%	
		8 01 01 1 1	Administrasi Kepegawaian Perangkat Daerah	Taracomodimya ASN Mengikuti Pendidikan dan Pelatihan	100 %	150.000.000	100	149.945.800	100	27.785.000	0	-	0	-	-	7.260.000	-	-	-	7.260.000	100	157.205.800	3,00	104,80%	
		8 01 01 1 06	Pendidikan dan Pelatihan Pegawai Berdasarkan Tugas dan Fungsi	Jumlah Pegawai Berdasarkan Tugas dan Fungsi yang Mengikuti Pendidikan dan Pelatihan	1 Lap	150.000.000	3 orang	149.945.800	1 orang	27.785.000	-	-	0 orang	-	-	7.260.000	-	-	-	7.260.000	3 orang	157.205.800	3	104,80%	
Rata-rata capaian kinerja (%)																								3,00	
Predikat kinerja																								104,80%	
		8 01 01 1 1	Administrasi Umum Perangkat Daerah	Meningkatnya pelayanan administrasi perkantoran dalam melaksanakan kelancaran tugas dan fungsi Badan Kebangpol	100 %	1.460.000.000	100	1.485.907.150	100	297.943.100	100	-	100	60.898.634	100	45.093.400	100	-	100,00	105.992.034	200	1.571.899.184	2,00	107,66%	
		8 01 01 1 04	Penyediaan Bahan Logistik Kantor	Jumlah Paket Bahan Logistik Kantor yang Disediakan	5 paket	80.000.000	66 paket	94.978.050	3 paket	29.681.600	0 paket	-	1 paket	7.500.500	0 paket	8.193.000	0 paket	-	1 paket	15.693.500	67 paket	110.671.550	13,40	138,34%	Badan Kesatuan Bangsa dan Politik Provinsi Maluku
		8 01 01 1 05	Penyediaan Barang Cetak dan Penggandaan	Jumlah Paket Barang Cetak dan Penggandaan yang Disediakan	3 paket	80.000.000	200 paket	90.000.000	1 paket	27.000.000	0 paket	-	0 paket	5.131.700	0 paket	5.769.400	-	-	-	10.901.100	200 paket	100.901.100	66,67	128,13%	
		8 01 01 1 08	Fasilitas Kunjungan Tamu	Jumlah Laporan Fasilitas Kunjungan Tamu	1 lap	100.000.000	12 lap	100.350.000	4 lap	31.650.000	0 lap	-	1 lap	12.980.000	0 lap	5.280.000	0 lap	-	1 lap	18.260.000	13 lap	118.610.000	13,00	118,61%	
		8 01 01 1 09	Penyelenggaraan Rapat Koordinasi dan Konsultasi SKPD	Jumlah Laporan Penyelenggaraan Rapat Koordinasi dan Konsultasi SKPD	14 lap	1.200.000.000	10 lap	1.180.579.100	5 lap	209.611.500	- lap	-	2 lap	35.286.434	0 lap	25.851.000	0 lap	-	2 lap	61.137.434	12 lap	1.241.716.534	0,86	103,48%	
Rata-rata capaian kinerja (%)																								15,65	
Predikat kinerja																								81,09%	

No	Sasaran	Kode	Program / Kegiatan	Indikator Kinerja Program (Outcome)/Kegiatan (output)	Target Renstra SKPD pada tahun 2028 (akhir periode Renstra SKPD)		Realisasi Capaian Kinerja Renstra SKPD s/d Tahun Lalu (2024)		Target Kinerja dan Anggaran Renja SKPD Tahun berjalan (tahun 2025) yang di evaluasi		Realisasi Kinerja Pada Triwulan				Realisasi Capaian Kinerja dan Anggaran Renja SKPD Tahun 2025		Realisasi Kinerja dan Anggaran Renstra SKPD s/d Akhir Tahun 2025		Tingkat Capaian Kinerja dan Realisasi Anggaran Renstra SKPD s/d Tahun 2025 (%)		Unit SKPD Penanggung Jawab					
											I	II	III	IV												
					6	7	8	9	10	11	12	13	14 = 7 + 13	15 = 14/6*100%	16											
2	MENINGKATKAN PEMAHAMAN AKAN PENTINGNYA MEMPERKUAT RASA KEBANGSAAN DAN CINTA TANAH AIR	8 01 02	PENGUATAN IDIOLOGI PANCASILA DAN KARAKTER KEBANGSAAN	PERSENTASE MENINGKATNYA KESADARAN MASYARAKAT AKAN CINTA TANAH AIR	100	4.375.700.000	100	4.324.711.200	100	3.731.768.000	100	-	100	380.351.820	100	1.908.270.602	100	-	100	2.288.622.422	100	6.613.333.822	1,00	151,14%		
		8 01 02 1	Perumusan Kebijakan Teknik dan Pemantapan Pelaksanaan Bidang Ideologi Pancasila dan Karakter Kebangsaan	Meningkatnya pemahaman wawasan kebangsaan dan rasa cinta tanah air	100	4.375.700.000	100	4.324.711.200	100	3.731.768.000	100	-	100	380.351.820	100	1.908.270.602	100	-	100	2.288.622.422	100	6.613.333.822	1,00	151,14%		
		8 01 02 1 03	Pelaksanaan Kebijakan di Bidang Ideologi Wawasan Kebangsaan, Bela Negara, Karakter Bangsa, Pembauran Kebangsaan, Bhineka Tunggal Ika, dan Sejarah Kebangsaan	Jumlah Orang yang Mengikuti Pelaksanaan Kebijakan di Bidang Ideologi Wawasan Kebangsaan, Bela Negara, Karakter Bangsa, Pembauran Kebangsaan, Bhineka Tunggal Ika dan Sejarah Kebangsaan	300 orang	405.700.000	145 orang	4.071.729.200	0 orang	129.115.900	0 orang	-	-	-	0 orang	-	0 orang	-	0 orang	-	145 orang	4.071.729.200	0,48	1003,63%	Badan Kesatuan Bangsa dan Politik Provinsi Maluku	
		8 01 02 1 04	Pelaksanaan Koordinasi di Bidang Ideologi Wawasan Kebangsaan, Bela Negara, Karakter Bangsa, Pembauran Kebangsaan, Bhineka Tunggal Ika, dan Sejarah Kebangsaan	Jumlah Orang yang Mengikuti Koordinasi di Bidang Ideologi Wawasan Kebangsaan, Bela Negara, Karakter Bangsa, Pembauran Kebangsaan, Bhineka Tunggal Ika dan Sejarah Kebangsaan	1000 orang	400.000.000	135 orang	252.982.000	2450 orang	700.859.500	-	-	-	850 orang	200.340.500	0 orang	198.923.000	0 orang	-	850 orang	399.263.500	985 orang	652.245.500	0,99	163,06%	
		8 01 02 1 012	Pembentukan Pasdikbra	Jumlah Pasdikbra	1054 orang	3.570.000.000	0 lap	-	1809 orang	2.901.792.600	0 Org	-	364 Org	180.011.320	0 Org	1.709.347.602	0 Org	-	364 Org	1.889.358.922	364 lap	1.889.358.922	0,35	52,92%		
																			Rata-rata capaian kinerja (%)		0,49		388,90%			
																			Predikat kinerja							

No	Saaran	Kode	Program / Kegiatan	Indikator Kinerja Program (Outcome)/Kegiatan (output)	Target Renstra SKPD pada tahun 2026 (akhir periode Renstra SKPD)	Realisasi Capaian Kinerja Renstra SKPD a/d Tahun Lalu (2024)		Target Kinerja dan Anggaran Renja SKPD Tahun berjalan (tahun 2025) yang di evaluasi	Realisasi Kinerja Pada Triwulan				Realisasi Capaian Kinerja dan Anggaran Renja SKPD Tahun 2025	Realisasi Kinerja dan Anggaran Renstra SKPD a/d Akhir Tahun 2025	Tingkat Capaian Kinerja dan Realisasi Anggaran Renstra SKPD a/d Tahun 2025 (%)	Unit SKPD Penanggung Jawab									
						I	II		III	IV															
					6	7	8	9	10	11	12	13	14 = 7 + 13	15 = 14/100%											
3	MENINGKATNYA PRESENTASE KUALITAS DEMOKRASI	8 01 03	PENINGKATAN PERAN PARTAI POLITIK DAN LEMBAGA PENDIDIKAN MELALUI PENDIDIKAN POLITIK DAN PENGEMBANGAN ETIKA SERTA BUDAYA POLITIK	PERSENTASI KUALITAS DEMOKRASI	100	2.908.000.000	100	234.395.333.896	100	2.056.574.950	100	-	100	1.499.533.620	100	132.771.240	100	-	100,00	1.632.304.860	200	256.027.638.756	2,00	8804,25%	
		8 01 03 1	Perumusan Kebijakan Teknis dan Pemanfaatan Pelaksanaan Bidang Pendidikan Politik, Etika Budaya Politik, Peningkatan Demokrasi, Fasilitas Kelembagaan Pemerintahan, Perwakilan, dan Partai Politik, Pemilihan Umum/Pemilihan Umum Kepala Daerah, serta Pemantauan Situasi Politik	Terselenggaranya Sosialisasi tentang etika dan budaya politik serta ferwujudnya tertib administrasi pengajuan, penyerahan, penggunaan dan penyaluran bantuan	100	2.908.000.000	100	254.395.333.896	100	2.056.574.950	100	-	100	1.499.533.620		132.771.240		-	100	1.632.304.860	200	256.027.638.756	2,00	8804,25%	
		8 01 03 1 03	Pelaksanaan Kebijakan di Bidang Pendidikan Politik, Etika Budaya Politik, Peningkatan Demokrasi, Fasilitas Kelembagaan Pemerintahan, Perwakilan, dan Partai Politik, Pemilihan Umum/Pemilihan Umum Kepala Daerah, Serta Pemantauan Situasi Politik di Daerah	Jumlah Orang yang Mengikuti Pelaksanaan Kebijakan di Bidang Pendidikan Politik, Etika Budaya Politik, Peningkatan Demokrasi, Fasilitas Kelembagaan Pemerintahan, Perwakilan dan Partai Politik, Pemilihan Umum/Pemilihan Umum Kepala Daerah, serta Pemantauan Situasi Politik di Daerah	1 lap	2.408.000.000	21 orang	254.156.056.196	17 orang	2.024.467.950	-	-	- hibah	1.491.485.620	0 orang	132.771.240	0 orang	-	- orang	1.624.256.850	21 orang	255.780.313.056	21,00	10622,11%	Badan Kesatuan Renstra dan

No	Sasaran	Kode	Program / Kegiatan	Indikator Kinerja Program (Outcome)/Kegiatan (output)	Target Renstra SKPD pada tahun 2026 (akhir periode Renstra SKPD)		Realisasi Capaian Kinerja Renstra SKPD s/d Tahun Lalu (2024)		Realisasi Kinerja Pada Triwulan				Realisasi Capaian Kinerja dan Anggaran Ranja SKPD Tahun 2025		Realisasi Kinerja dan Anggaran Renstra SKPD s/d Akhir Tahun 2025		Tingkat Capaian Kinerja dan Realisasi Anggaran Renstra SKPD s/d Tahun 2025 (%)		Unit SKPD Penanggung Jawab						
					6	7	8	9	10	11	12	13	14 = 7 + 13	15 = 14/6*100%											
		8 01 03 1 04	Pelaksanaan Koordinasi di Bidang Pendidikan Politik, Etika Budaya Politik, Peningkatan Demokrasi, Fasilitasi Kelembagaan Pemerintahan, Perwakilan, dan Partai Politik, Pemilihan Umum/Pemilihan Umum Kepala Daerah, Serta Pemantauan Situasi Politik di Daerah	Jumlah Orang yang Mengikuti Koordinasi di Bidang Pendidikan Politik, Etika Budaya Politik, Peningkatan Demokrasi, Fasilitasi Kelembagaan Pemerintahan, Perwakilan dan Partai Politik, Pemilihan Umum/ Pemilihan Umum Kepala Daerah, serta Pemantauan Situasi Politik di Daerah	1 lap	500.000.000	60 orang	239.277.700	100 orang	32.107.000	0 orang	-	50 orang	8.048.000	0 orang	-	0 orang	-	50 orang	8.048.000	110 orang	247.325.700	110,00	49,47%	Badan Kesatuan Penyelenggara Pemilu Provinsi Maluku
																			Rata-rata capaian kinerja (%)		43,67	3557,19%			
																			Predikat kinerja						
4	MENINGKATNYA PEMAHAMAN AKAN PENTINGNYA MEMPERKUAT RASA KEBANGSAAN DAN CINTA TANAH AIR	8 01 04	PEMBERDAYAAN DAN PENGAWASAN ORGANISASI KEMASYARAKATAN	PRESENTASE MENINGKATNYA TOLERANSI DAN KERUKUNAN DALAM KEHIDUPAN UMAT BERAGAMA	100	1.326.000.000	100	424.964.000	100	14.521.937.000	100	2.855.000.000	100	10.133.000.000	100	299.390.000	100	-	100	13.287.390.000	200	13.712.354.800	2,00	1034,11%	
		8 01 04 1	Perumusan Kebijakan Teknis dan Pemantapan Pelaksanaan Bidang Pemberdayaan dan Pengawasan Organisasi Masyarakat	Meningkatnya Toleransi dan Kerukunan dalam Kehidupan Umat Beragama	100	1.326.000.000	100	424.964.000	100	14.521.937.000	100	2.855.000.000	100	10.133.000.000	100	299.390.000	100	-	100	13.287.390.000	200	13.712.354.000	2,00	1034,11%	
		8 01 04 1 03	Pelaksanaan Kebijakan Dibidang Pendaftaran Ormas, Pemberdayaan Ormas, Evaluasi, dan Mediasi Sengketa Ormas, Pengawasan Ormas dan Ormas Asing di Daerah	Jumlah Orang yang Mengikuti Pelaksanaan Kebijakan Dibidang Pendaftaran Ormas, Pemberdayaan Ormas, Evaluasi dan Mediasi Sengketa Ormas, Pengawasan Ormas dan Ormas Asing di Daerah	200 orang	1.326.000.000	70 orang	424.964.000	58 Hibah Ormas	14.521.937.000	12 hibah	2.855.000.000	38 hibah	10.133.000.000	0 hibah	299.390.000	0 hibah	-	50 hibah	13.287.390.000	400 orang	13.712.354.000	0,50	1034,11%	Badan Kesatuan Penyelenggara Pemilu Provinsi Maluku
																			Rata-rata capaian kinerja (%)		0,25	517,06%			
																			Predikat kinerja						

No	Sasaran	Kode	Program / Kegiatan	Indikator Kinerja Program (Outcome) (Output)	Target Renstra SKPD pada tahun 2026 (akhir periode Renstra SKPD)		Realisasi Capaian Kinerja Renstra SKPD s/d Tahun Lalu (2024)		Realisasi Kinerja Pada Triwulan				Realisasi Capaian Kinerja dan Anggaran Renja SKPD Tahun 2025		Realisasi Kinerja dan Anggaran Renstra SKPD s/d Akhir Tahun 2025		Tingkat Capaian Kinerja dan Realisasi Anggaran Renstra SKPD s/d Tahun 2025 (%)		Unit SKPD Penanggung Jawab						
					6	7	8	9	10	11	12	13	14 = 7 + 13	15 = 14/6*100%											
5	MENINGKATNYA PEMAHAMAN AKAN PENTINGNYA MEMPERKUAT RASA KEBANGSAAN DAN CINTA TANAH AIR	8 01 05	PEMBINAAN DAN PENGEMBANGAN KETAHANAN EKONOMI, SOSIAL, DAN BUDAYA	PERSENTASE MENINGKATNYA TOLERANSI DAN KERUKUNAN DALAM KEHIDUPAN UMAT BERAGAMA	175 orang	357.000.000	35 orang	442.888.400	170 orang	215.894.824	2 orang	-	0 orang	-	0 orang	162.714.000	0 orang	-	0 orang	162.714.000	410 orang	605.602.400	2,08	169,64%	
					175 orang	357.000.000	35 orang	442.888.400	170 orang	215.894.824	2 orang	-	0 orang	-	0 orang	162.714.000	0 orang	-	0 orang	162.714.000	410 orang	605.602.400	2,08	169,64%	
					175 orang	357.000.000	35 orang	442.888.400	170 orang	215.894.824	0 orang	-	0 orang	-	0 orang	162.714.000	0 orang	-	0 orang	162.714.000	410 orang	605.602.400	2,08	169,64%	Badan Kesatuan Bangsa dan Politik Provinsi Maluku
Rata-rata capaian kinerja (%)																	2,08	169,64%							
Predikat kinerja																									
6	MENINGKATNYA TOLERANSI BERAGAMA DAN PENGHARGAAN MASYARAKAT TERHADAP PLURALITAS	8 01 06	PENINGKATAN KEWASPADAAN NASIONAL DAN PENINGKATAN KUALITAS DAN FASILITASI PENANGANAN KONFLIK SOSIAL	PERSENTASE KONFLIK YANG TERTANGANI	100	1.173.000.000	100	807.799.000	100	242.450.500	100	-	100	24.766.000	100	160.174.500	100	-	100	184.940.500	200	992.739.500	2,00	84,63%	
					100	1.173.000.000	100	807.799.000	100	242.450.500	100	-	100	24.766.000	100	160.174.500	100	-	100	184.940.500	200	992.739.500	2,00	84,63%	
	Mengurangi Gangguan Keamanan, Ketertiban dan Kesehatan Masyarakat	8 01 06 1	Perumusan Kebijakan Teknik dan Pelaksanaan Penerapan Kewaspadaan Nasional dan Penanganan Konflik Sosial	Persentase Tindak Kriminalitas yang Tertangani	100	1.173.000.000	100	807.799.000	100	242.450.500	100	-	100	24.766.000	100	160.174.500	100	-	100	184.940.500	200	992.739.500	2,00	84,63%	

No	Sasaran	Kode	Program / Kegiatan	Indikator Kinerja Program (Outcome) (Kegiatan (output))	Target Renstra SKPD pada tahun 2026 (akhir periode Renstra SKPD)	Realisasi Capaian Kinerja Renstra SKPD s/d Tahun Lalu (2024)		Target Kinerja dan Anggaran Renja SKPD Tahun berjalan (tahun 2025) yang di evaluasi	Realisasi Kinerja Pada Triwulan				Realisasi Capaian Kinerja dan Anggaran Renja SKPD Tahun 2025	Realisasi Kinerja dan Anggaran Renstra SKPD s/d Akhir Tahun 2025	Tingkat Capaian Kinerja dan Realisasi Anggaran Renstra SKPD s/d Tahun 2025 (%)	Unit SKPD Penanggung Jawab								
						I	II		III	IV														
					6	7	8	9	10	11	12	13	14 = 7 + 13	15 = 14/100%										
		8 01 06 1 03	Pelaksanaan Kebijakan di Bidang Kewaspadaan Diri, Kerja sama Intelejen, Pemantauan Orang Asing, Tenaga Kerja Asing, dan Lembaga Asing, Kewaspadaan Perbatasan Antar Negara, Fasilitas Kelembagaan Bidang Kewaspadaan, serta Penanganan Konflik di Daerah	Jumlah Orang yang Mengikuti Pelaksanaan Kebijakan di Bidang Kewaspadaan Diri, Kerja Sama Intelejen, Pemantauan Orang Asing, Tenaga Kerja Asing dan Lembaga Asing, Kewaspadaan Perbatasan Antar Negara, Fasilitas Kelembagaan Bidang Kewaspadaan, serta Penanganan Konflik di Daerah	1 lap	308.000.000	126 orang	562.243.000	30 orang	24.820.000	0 orang	-	0 orang	8.460.000	0 orang	-	0 orang	8.460.000	828 orang	570.703.000	0,70	185,29%	Badan Kesatuan Bangsa dan Politik Provinsi Maluku	
		8 01 06 1 04	Pelaksanaan Koordinasi di Bidang Kewaspadaan Diri, Kerjasama Intelejen, Pemantauan Orang Asing, Tenaga Kerja Asing dan Lembaga Asing, Kewaspadaan Perbatasan Antar Negara, Fasilitas Kelembagaan Bidang Kewaspadaan, serta Penanganan Konflik di Daerah	Jumlah Orang yang Mengikuti Pelaksanaan Kebijakan di Bidang Kewaspadaan Diri, Kerja Sama Intelejen, Pemantauan Orang Asing, Tenaga Kerja Asing dan Lembaga Asing, Kewaspadaan Perbatasan Antar Negara, Fasilitas Kelembagaan Bidang Kewaspadaan, serta Penanganan Konflik di Daerah	1 lap	415.000.000	81 orang	178.356.000	30 orang	24.766.000	0 orang	-	2 orang	24.766.000	0 orang	-	0 orang	2 orang	24.766.000	587 orang	203.122.000	0,68		48,95%
		8 01 06 1 06	Pelaksanaan Forum Koordinasi Pimpinan Daerah Provinsi	Jumlah Dokumen Hasil Pelaksanaan Forum Koordinasi Pimpinan Daerah Provinsi	1 dok	250.000.000	1 dok	67.200.000	1 dok	192.864.500	0	-	0 dok	151.714.500	0 dok	-	0 dok	151.714.500	9 dok	218.914.500	0,69	87,57%		
														Rata-rata capaian kinerja (%)				0,52		80,45%				
														Predikat kinerja										

Ambon, 02 Oktober 2025
Kepala Badan Kesatuan Bangsa Dan Politik
Provinsi Maluku



Daniel Eduard Indey, S.Sos, M.Si
NIP. 196812101989021002

Realisasi Program / Kegiatan Tahun Anggaran 2025 (sampai dengan September 2025)
Dinas Perhubungan Provinsi Maluku

No.	Program	Kegiatan	Target	Besaran Anggaran (Rp)	Realisasi		Ket
					Fisik	Keuangan (Rp)	
1	2	3	4	5	6	7	8
1.	Penunjang Urusan Pemerintahan Daerah Provinsi						
		1. Perencanaan, Penganggaran, dan Evaluasi Kinerja Perangkat Daerah	1 Dokumen	1.249.800	0,00%	0,00	
		2. Administrasi Keuangan Perangkat Daerah	70 Orang, 2 Dokumen	6.556.401.704	67,74%	4.441.195.424	
		3. Administrasi Umum Perangkat Daerah	12 Dokumen	1.778.006.649	4,25%	75.544.685,00	
		4. Administrasi Kepegawaian Perangkat Daerah	1 Dokumen	1.250.200	0,00%	0,00	
2.	Penyelenggaraan Lalu Lintas & Angkutan Jalan (LLAJ)						
		1. Penyediaan Perlengkapan Jalan di Jalan Provinsi	1 Dokumen	1.848.750	0,00%	0,00	
		2. Audit dan Inspeksi Keselamatan LLAJ di Jalan	1 Dokumen	9.145.100	86,93%	7.950.000	
		3. Pengendalian dan Pengawasan Ketersediaan Angkutan Umum untuk Jasa Angkutan Orang dan/atau Barang Antar Kota dalam 1 (satu) Provinsi	1 Dokumen	273.197.300	53,19%	145.323.000	
		4. Penyediaan Angkutan Umum untuk Jasa Angkutan Orang dan/atau Barang Antar Kota dalam 1 (satu) Daerah Provinsi	1 Dokumen	6.600.000	100,00%	6.600.000	
3.	Pengelolaan Pelayaran						
		1. Penerbitan Izin Usaha Angkutan Laut bagi Badan Usaha yang Berdomisili dalam Wilayah dan Beroperasi pada Lintas Pelabuhan antar Daerah Kabupaten/Kota dalam Wilayah Daerah Provinsi	1 Dokumen	19.652.000	93,60%	18.395.000	
		2. Penetapan Lintas Penyeberangan dan Persetujuan Pengoperasian untuk Kapal yang Melayani Penyeberangan Lintas Pelabuhan antar Daerah Kabupaten/Kota dalam 1 (satu) Daerah Provinsi	1 Dokumen	595.501.790	73,53%	437.880.850	
		3. Pembangunan, Penerbitan Izin Pembangunan dan Pengoperasian Pelabuhan Pengumpan Regional	1 Dokumen	1.251.300	0,00%	0,00	
		4. Pembangunan dan Penerbitan Izin Pelabuhan Sungai dan Danau yang Melayani Trayek Lintas Daerah Kabupaten/Kota dalam 1 (satu) Daerah Provinsi	1 Dokumen	1.249.300	99,26%	1.240.000	

Ambon, 31 Oktober 2025


Tajudin Marsabessy, SE
Pembina/IV.a
NIP. 197206132006041015

RINGKASAN KINERJA ATAS PROGRAM / KEGIATAN YANG TELAH MAUPUN SEDANG DILAKSANAKAN TAHUN 2025
DINAS KEPENDUDUKAN DAN PENCATATAN SIPIL PROVINSI MALUKU

No.	Nama Program / Kegiatan / Sub Kegiatan	Realisasi Kegiatan	Capaian	Keterangan
	URUSAN PEMERINTAHAN BIDANG ADMINISTRASI KEPENDUDUKAN DAN PENCATATAN SIPIL			
I	PROGRAM PENUNJANG URUSAN PEMERINTAHAN DAERAH PROVINSI			
A	<i>Kegiatan : Perencanaan, Penganggaran, dan Evaluasi Kinerja Perangkat Daerah</i>			
	<i>Sub kegiatan :</i>			
1	Penyusunan Dokumen Perencanaan Perangkat Daerah	Tidak dilaksanakan, karena terdampak efisiensi anggaran	-	Terdampak efisiensi anggaran
2	Koordinasi dan Penyusunan Dokumen RKA-SKPD	Tidak dilaksanakan, karena terdampak efisiensi anggaran	-	Terdampak efisiensi anggaran
3	Koordinasi dan Penyusunan Dokumen Perubahan RKA-SKPD	Tidak dilaksanakan, karena terdampak efisiensi anggaran	-	Terdampak efisiensi anggaran
4	Koordinasi dan Penyusunan DPA-SKPD	Tidak dilaksanakan, karena terdampak efisiensi anggaran	-	Terdampak efisiensi anggaran
5	Koordinasi dan Penyusunan Perubahan DPA- SKPD	Tidak dilaksanakan, karena terdampak efisiensi anggaran	-	Terdampak efisiensi anggaran
6	Koordinasi dan Penyusunan Laporan Capaian Kinerja dan Ikhtisar Realisasi Kinerja SKPD	Tidak dilaksanakan, karena terdampak efisiensi anggaran	-	Terdampak efisiensi anggaran
B	<i>Kegiatan : Administrasi Keuangan Perangkat Daerah</i>			
	<i>Sub kegiatan :</i>			
7	Penyediaan Gaji dan Tunjangan ASN	Tersedianya Gaji dan Tunjangan ASN sebanyak 9 bulan	9 bulan gaji ASN	
8	Pelaksanaan Penatausahaan dan Pengujian/Verifikasi Keuangan SKPD	Pembayaran honor pengelola keuangan selama 3 bulan (Januari s/d Maret 2025)	3 laporan	Terdampak efisiensi anggaran
9	Koordinasi dan Penyusunan Laporan Keuangan Akhir Tahun SKPD	Tersusun laporan keuangan tahun anggaran 2024	1 laporan	Terdampak efisiensi anggaran
10	Pengelolaan dan Penyiapan Bahan Tanggapan Pemeriksaan	Tersedianya bahan tanggapan pemeriksaan keuangan	1 dokumen	Terdampak efisiensi anggaran

11	Koordinasi dan Penyusunan Laporan Keuangan Bulanan / Triwulanan/Semesteran SKPD	Tersusun laporan keuangan triwulan	3 laporan	Terdampak efisiensi anggaran
C	Kegiatan : Administrasi Barang Milik Daerah pada Perangkat Daerah			
	Sub kegiatan :			
12	Penatausahaan Barang Milik Daerah pada SKPD	Tidak dilaksanakan, karena terdampak efisiensi anggaran	-	Terdampak efisiensi anggaran
D	Kegiatan : Administrasi Kepegawaian Perangkat Daerah			
	Sub kegiatan :			
13	Pengadaan Pakaian Dinas Beserta Atribut Kelengkapannya	Tidak dilaksanakan, karena terdampak efisiensi anggaran	-	Terdampak efisiensi anggaran
E	Kegiatan : Administrasi Umum Perangkat Daerah			
	Sub kegiatan :			
14	Penyediaan Bahan Logistik Kantor	Penyediaan ATK, alat dan bahan pembersih dan makan minum rapat kantor	3 laporan	Terdampak efisiensi anggaran
15	Penyediaan Barang Cetakan dan Penggandaan	Pembayaran bahan foto copy	3 laporan	Terdampak efisiensi anggaran
16	Fasilitasi Kunjungan Tamu	Tidak dilaksanakan, karena terdampak efisiensi anggaran	-	Terdampak efisiensi anggaran
17	Penyelenggaraan Rapat Koordinasi dan Konsultasi SKPD	Berupa perjalanan dinas dalam rangka koordinasi ke 3 kabupaten / kota	3 laporan	Terdampak efisiensi anggaran
F	Kegiatan : Pengadaan Barang Milik Daerah Penunjang Urusan Pemerintah Daerah			
	Sub kegiatan :			
18	Pengadaan Peralatan dan Mesin Lainnya	Tidak dilaksanakan, karena terdampak efisiensi anggaran	-	Terdampak efisiensi anggaran
G	Kegiatan : Penyediaan Jasa Penunjang Urusan Pemerintahan Daerah			
	Sub kegiatan :			
19	Penyediaan Jasa Komunikasi, Sumber Daya Air dan Listrik	Pembayaran listrik, air dan WiFi sebanyak 9 bulan	3 laporan	Terdampak efisiensi anggaran
20	Penyediaan Jasa Pelayanan Umum Kantor	Pembayaran pegawai PPPK Paruh waktu sebanyak 8 orang untuk 9 bulan	3 laporan	

H	Kegiatan : <i>Pemeliharaan Barang Milik Daerah Penunjang Urusan Pemerintahan Daerah</i>			
	Sub kegiatan :			
21	Penyediaan Jasa Pemeliharaan, Biaya Pemeliharaan dan Pajak Kendaraan Perorangan Dinas atau Kendaraan Dinas Jabatan	Pembayaran pemeliharaan 1 unit mobil dinas berupa pajak, jasa service dan pembelian bahan operasional kendaraan	1 unit	Terdampak efisiensi anggaran
22	Penyediaan Jasa Pemeliharaan, Biaya Pemeliharaan, Pajak dan Perizinan Kendaraan Dinas Operasional atau Lapangan	Pembayaran pemeliharaan 1 unit mobil operasional kantor berupa pajak, jasa service dan pembelian bahan operasional kendaraan	1 unit	Terdampak efisiensi anggaran
23	Pemeliharaan Peralatan dan Mesin Lainnya	Belum dilaksanakan	-	Terdampak efisiensi anggaran
II PROGRAM PENDAFTARAN PENDUDUK				
I	Kegiatan : <i>Penyelenggaraan Pendaftaran Kependudukan</i>			
	Sub kegiatan :			
24	Fasilitasi Terkait Pendaftaran Penduduk	Pengambilan blanko KTP-el di kementerian sebanyak 22.000 keping untuk pelayanan dan telah didistribusikan ke Dinas Dukcapil kabupaten / kota	1 laporan	Terdampak efisiensi anggaran
III PROGRAM PENCATATAN SIPIL				
J	Kegiatan : <i>Penyelenggaraan Pencatatan Sipil di Provinsi</i>			
	Sub kegiatan :			
25	Sosialisasi terkait Pencatatan Sipil	Tidak dilaksanakan, karena berdampak efisiensi anggaran	-	Terdampak efisiensi anggaran
K Kegiatan : <i>Pemberian Konsultasi Penyelenggaraan Pencatatan Sipil</i>				
	Sub kegiatan :			
26	Pembinaan dan Pengawasan terkait Pencatatan Sipil	Tidak dilaksanakan, karena berdampak efisiensi anggaran	-	Terdampak efisiensi anggaran
IV PROGRAM PENGELOLAAN INFORMASI ADMINISTRASI KEPENDUDUKAN				
L	Kegiatan : <i>Penyelenggaraan Pengelolaan Informasi Administrasi Kependudukan Provinsi</i>			
	Sub kegiatan :			

27	Penyelenggaraan Pemanfaatan Data Kependudukan	Tidak dilaksanakan, karena terdampak efisiensi anggaran	-	Terdampak efisiensi anggaran
V PROGRAM PENGELOLAAN PROFIL KEPENDUDUKAN				
M	<u>Kegiatan</u> : <i>Penyediaan Profil Kependudukan</i>			
	<u>Sub kegiatan</u> :			
28	Penyediaan Data Kependudukan Provinsi	Dalam proses pelaksanaan	75%	
29	Penyusunan Profil Data Perkembangan dan Proyeksi kependudukan serta Kebutuhan yang lain	Dalam proses pelaksanaan	85%	
URUSAN PEMERINTAHAN BIDANG PENGENDALIAN PENDUDUK DAN KELUARGA BERENCANA				
VI PROGRAM PENGENDALIAN PENDUDUK				
N	<u>Kegiatan</u> : <i>Pemaduan dan Sinkronisasi Kebijakan Pemerintah Pusat dengan Pemerintah Daerah Provinsi dalam rangka Pengendalian Kuantitas Penduduk</i>			
	<u>Sub kegiatan</u> :			
30	Penyusunan dan Pemanfaatan Grand Design Pembangunan Kependudukan (GDPK) Tingkat Provinsi	Tidak dilaksanakan, karena terdampak efisiensi anggaran	-	Terdampak efisiensi anggaran
31	Advokasi dan Sosialisasi GDPK	Tidak dilaksanakan, karena terdampak efisiensi anggaran	-	Terdampak efisiensi anggaran
VII PROGRAM PEMBINAAN KELUARGA BERENCANA (KB)				
O	<u>Kegiatan</u> : <i>Pemberdayaan dan Peningkatan Peran serta Organisasi Kemasyarakatan Tingkat Daerah Provinsi dalam Pengelolaan Pelayanan dan Pembinaan Kesertaan Ber-KB</i>			
	<u>Sub kegiatan</u> :			
32	Pengembangan Strategi Operasional dalam rangka Pemberdayaan dan Peningkatan Peran Serta Organisasi Kemasyarakatan dalam Pelayanan dan Pembinaan Kesertaan Ber-KB	Belum dilaksanakan, karena mengalami revisi anggaran	-	Terdampak efisiensi anggaran

No.	Sasaran	Kode	Urusan/Bidang Urusan Pemerintahan Daerah dan Program/Kegiatan/Sub Kegiatan	Indikator Kinerja Program/Kegiatan/Sub Kegiatan	Target Renstra Perangkat Daerah Provinsi Pada Tahun 2026 (Akhir Periode Renstra Perangkat Daerah Provinsi)		Realisasi Capaian Kinerja Renstra Perangkat Daerah Provinsi sampai dengan Renja Perangkat Daerah Tahun Lalu (2024)		Target Kinerja dan Anggaran Renja Perangkat Daerah Provinsi Tahun Berjalan (2025) yang dievaluasi		Realisasi Kinerja Pada Triwulan				Realisasi Capaian Kinerja dan Anggaran Renja Perangkat Daerah Provinsi yang dievaluasi (2025)		Tingkat Capaian Kinerja dan Realisasi Anggaran Renja PD Tahun 2026		Realisasi Kinerja dan Anggaran Renstra 2026 (Akhir Tahun Pelaksanaan Renja Perangkat Daerah Provinsi Tahun 2026)		Tingkat Capaian Kinerja dan Realisasi Anggaran Renstra Perangkat Daerah Provinsi s/d Tahun 2026 (%)		Unit Perangkat Daerah Penanggung Jawab	Ket.							
					6		7		8		9		10		11		12		13 = 9 + 10 + 11 + 12		14 = 13/6 x 100%				15 = 7 + 13		16 = 15/6 x 100%				
					K	Rp	K	Rp	K	Rp	K	Rp	K	Rp	K	Rp	K	Rp	K	Rp	K	%			K	Rp	K	%			
1	2	11 01 1 08 0004	Penyediaan Jasa Pelayanan Umum Kantor	Jumlah laporan penyediaan jasa pelayanan umum kantor yang disediakan	24 Laporan	1.053.122.400	12 Laporan	526.561.200	12 Laporan	526.561.200	3 Laporan	131.640.300	3 Laporan	131.640.300	0 Laporan	0	0 Laporan	0	6 Laporan	263.280.600	6 Laporan	50,00	18 Laporan	789.841.800	18 Laporan	75,00	Dinas Lingkungan Hidup				
			2 11 01 1 09	Pemeliharaan Barang Milik Daerah Penunjang Urusan Pemerintahan Daerah	Nilai SAKIP Dinas Lingkungan Hidup Pemerintahan Daerah	61,50 (Nilai B)	718.733.190	0,00 N/A	138.833.280	61,50 (Nilai B)	203.271.600	0,00 N/A	11.533.530	0,00 N/A	31.910.854	0,00 N/A	0	0,00 N/A	0	0,00 N/A	43.444.384	0,00 N/A	21,37	0,00 N/A	183.277.664	0,00 N/A	25,50	Dinas Lingkungan Hidup			
			2 11 01 1 09 0001	Penyediaan Jasa Pemeliharaan, Biaya Pemeliharaan dan Pajak Kendaraan Perorangan Dinas atau Kendaraan Dinas Jabatan	Jumlah kendaraan perorangan dinas atau kendaraan dinas jabatan yang dipelihara dan dibayarkan pajaknya	11 Unit	216.209.400	4 Unit	92.315.780	5 Unit	140.288.000	3 Unit	11.533.530	4 Unit	25.036.054	0 Unit	0	0 Unit	0	4 Unit	36.571.584	4 Unit	26,07	8 Unit	128.887.364	8 Unit	59,61	Dinas Lingkungan Hidup			
			2 11 01 1 09 0006	Pemeliharaan Peralatan dan Mesin Lainnya	Jumlah peralatan dan mesin lainnya yang dipelihara	78 Unit	102.523.790	24 Unit	47.517.500	19 Unit	12.983.600	0 Unit	0	12 Unit	6.872.800	0 Unit	0	0 Unit	0	12 Unit	6.872.800	12 Unit	52,93	36 Unit	54.390.300	36 Unit	53,05	Dinas Lingkungan Hidup			
			2 11 01 1 09 0008	Pemeliharaan Aset Tak Berwujud	Jumlah aset tak berwujud yang dipelihara	1 Unit	50.000.000	0 Unit	0	1 Unit	50.000.000	0 Unit	0	0 Unit	0	0 Unit	0	0 Unit	0	0 Unit	0	0 Unit	0	0	0 Unit	0	0,00	Dinas Lingkungan Hidup			
			2 11 01 1 09 0009	Pemeliharaan/Rehabilitasi Gedung Kantor dan Bangunan Lainnya	Jumlah gedung kantor dan bangunan lainnya yang dipelihara/direhabilitasi	1 Unit	350.000.000	0 Unit	0	0 Unit	0	0 Unit	0	0 Unit	0	0 Unit	0	0 Unit	0	0 Unit	0	0 Unit	0	0	0 Unit	0	0,00	Dinas Lingkungan Hidup			
2	Meningkatnya kualitas lingkungan hidup dan penggunaan EBT	2 11 02	Program Perencanaan Lingkungan Hidup	Indeks Kualitas Lingkungan Hidup	82,60 Poin	1.500.000.000	78,59 Poin	0	82,43 Poin	0	0,00 Poin	0	0,00 Poin	0	0,00 Poin	0	0,00 Poin	0	0,00 Poin	0	0,00 Poin	0	0,00 Poin	0	0,00 Poin	0,00 Poin	0,00	Dinas Lingkungan Hidup			
			2 11 02 1 01	Rencana Perlindungan dan Pengelolaan Lingkungan Hidup (RPPLH) Provinsi	Indeks Kualitas Air	72,83 Poin	1.500.000.000	56,55 Poin	72,63 Poin	0,00 Poin	0,00 Poin	0,00 Poin	0,00 Poin	0,00 Poin	0,00 Poin	0,00 Poin	0,00 Poin	0,00 Poin	0,00 Poin	0,00 Poin	0,00 Poin	0,00 Poin	0,00 Poin	0,00 Poin	0,00 Poin	0,00 Poin	0,00 Poin	0	Dinas Lingkungan Hidup		
					Indeks Kualitas Udara	88,23 Poin		92,42 Poin	88,03 Poin	0,00 Poin	0,00 Poin	0,00 Poin	0,00 Poin	0,00 Poin	0,00 Poin	0,00 Poin	0,00 Poin	0,00 Poin	0,00 Poin	0,00 Poin	0,00 Poin	0,00 Poin	0,00 Poin	0,00 Poin	0,00 Poin	0,00 Poin	0,00 Poin	0	Dinas Lingkungan Hidup		
					Indeks Kualitas Air Laut	82,05 Poin		78,08 Poin	81,99 Poin	0,00 Poin	0,00 Poin	0,00 Poin	0,00 Poin	0,00 Poin	0,00 Poin	0,00 Poin	0,00 Poin	0,00 Poin	0,00 Poin	0,00 Poin	0,00 Poin	0,00 Poin	0,00 Poin	0,00 Poin	0,00 Poin	0,00 Poin	0,00 Poin	0,00 Poin	0,00 Poin	0	Dinas Lingkungan Hidup
2 11 02 1 01 0004	Penyusunan RPPLH Provinsi	Jumlah dokumen RPPLH di Provinsi yang berisi arahan/muatan RPPLH Provinsi dan Kabupaten/Kota yang lintas administrasi	1 Dokumen	1.500.000.000	0 Dokumen	0	0 Dokumen	0	0 Dokumen	0	0 Dokumen	0	0 Dokumen	0	0 Dokumen	0	0 Dokumen	0	0 Dokumen	0	0	0 Dokumen	0	0 Dokumen	0	0,00	Dinas Lingkungan Hidup				
3	Meningkatnya kualitas lingkungan hidup dan penggunaan EBT	2 11 03	Program Pengendalian Pencemaran dan/atau Kerusakan Lingkungan Hidup	Indeks Kualitas Lingkungan Hidup	82,60 Poin	1.368.562.836	78,59 Poin	330.883.271	82,43 Poin	582.890.244	0,00 Poin	0	0,00 Poin	0	0,00 Poin	0	0,00 Poin	0	0,00 Poin	0	0,00 Poin	0	0,00 Poin	330.883.271	0,00 Poin	24,18	Dinas Lingkungan Hidup				
			2 11 03 1 01	Pencegahan Pencemaran dan/atau Kerusakan Lingkungan Hidup	Indeks Kualitas Air	72,83 Poin	1.065.889.781	56,55 Poin	72,63 Poin	0,00 Poin	0,00 Poin	0,00 Poin	0,00 Poin	0,00 Poin	0,00 Poin	0,00 Poin	0,00 Poin	0,00 Poin	0,00 Poin	0,00 Poin	0,00 Poin	0,00 Poin	0,00 Poin	0,00 Poin	0,00 Poin	0,00 Poin	0,00 Poin	0,00 Poin	0	Dinas Lingkungan Hidup	
		Indeks Kualitas Udara			88,23 Poin	92,42 Poin		88,03 Poin	0,00 Poin	0,00 Poin	0,00 Poin	0,00 Poin	0,00 Poin	0,00 Poin	0,00 Poin	0,00 Poin	0,00 Poin	0,00 Poin	0,00 Poin	0,00 Poin	0,00 Poin	0,00 Poin	0,00 Poin	0,00 Poin	0,00 Poin	0,00 Poin	0,00 Poin	0,00 Poin	22,77	Dinas Lingkungan Hidup	
		Indeks Kualitas Air Laut			82,05 Poin	78,08 Poin		81,99 Poin	0,00 Poin	0,00 Poin	0,00 Poin	0,00 Poin	0,00 Poin	0,00 Poin	0,00 Poin	0,00 Poin	0,00 Poin	0,00 Poin	0,00 Poin	0,00 Poin	0,00 Poin	0,00 Poin	0,00 Poin	0,00 Poin	0,00 Poin	0,00 Poin	0,00 Poin	0,00 Poin	0,00 Poin	0,00 Poin	0,00 Poin
		2 11 03 1 01 0001	Koordinasi, Sinkronisasi dan Pelaksanaan Pengendalian Pencemaran Lingkungan Hidup Dilaksanakan terhadap Media Tanah, Air, Udara dan Laut	Jumlah dokumen uji kualitas lingkungan hidup dilaksanakan terhadap media tanah, air, udara dan laut	4 Dokumen	650.000.000	2 Dokumen	124.190.680	2 Dokumen	149.997.500	0 Dokumen	0	0 Dokumen	0	0 Dokumen	0	0 Dokumen	0	0 Dokumen	0	0 Dokumen	0	0	2 Dokumen	124.190.680	2 Dokumen	19,11	Dinas Lingkungan Hidup			
		2 11 03 1 01 0002	Koordinasi, Sinkronisasi dan Pelaksanaan Pengendalian Emisi Gas Rumah Kaca, Mitigasi dan Adaptasi Perubahan Iklim	Jumlah dokumen hasil koordinasi dan sinkronisasi inventarisasi GRK dari sektor lingkungan hidup yang dilaksanakan	4 Dokumen	415.889.781	2 Dokumen	118.481.467	2 Dokumen	214.048.700	0 Dokumen	0	0 Dokumen	0	0 Dokumen	0	0 Dokumen	0	0 Dokumen	0	0 Dokumen	0	0	2 Dokumen	118.481.467	2 Dokumen	28,49	Dinas Lingkungan Hidup			
2 11 03 1 02	Pengendalian Pencemaran dan/atau Kerusakan Lingkungan Hidup	Indeks Kualitas Air	72,83 Poin	302.673.055	56,55 Poin	72,63 Poin	0,00 Poin	0,00 Poin	0,00 Poin	0,00 Poin	0,00 Poin	0,00 Poin	0,00 Poin	0,00 Poin	0,00 Poin	0,00 Poin	0,00 Poin	0,00 Poin	0,00 Poin	0,00 Poin	0,00 Poin	0,00 Poin	0,00 Poin	0,00 Poin	0,00 Poin	0,00 Poin	29,14	Dinas Lingkungan Hidup			
Indeks Kualitas Udara	88,23 Poin	92,42 Poin	88,03 Poin		0,00 Poin	0,00 Poin	0,00 Poin	0,00 Poin	0,00 Poin	0,00 Poin	0,00 Poin	0,00 Poin	0,00 Poin	0,00 Poin	0,00 Poin	0,00 Poin	0,00 Poin	0,00 Poin	0,00 Poin	0,00 Poin	0,00 Poin	0,00 Poin	0,00 Poin	0,00 Poin	0,00 Poin	0,00 Poin	0,00 Poin	0,00 Poin	Dinas Lingkungan Hidup		
Indeks Kualitas Air Laut	82,05 Poin	78,08 Poin	81,99 Poin		0,00 Poin	0,00 Poin	0,00 Poin	0,00 Poin	0,00 Poin	0,00 Poin	0,00 Poin	0,00 Poin	0,00 Poin	0,00 Poin	0,00 Poin	0,00 Poin	0,00 Poin	0,00 Poin	0,00 Poin	0,00 Poin	0,00 Poin	0,00 Poin	0,00 Poin	0,00 Poin	0,00 Poin	0,00 Poin	0,00 Poin	0,00 Poin	Dinas Lingkungan Hidup		
2 11 03 1 02 0003	Penghentian Pencemaran dan/atau Kerusakan Lingkungan Hidup	Jumlah sumber pencemar dan/atau kerusakan lingkungan hidup yang dihentikan	14 Titik	302.673.055	17 Titik	88.211.124	4 Titik	228.844.044	0 Titik	0	0 Titik	0	0 Titik	0	0 Titik	0	0 Titik	0	0 Titik	0	0	17 Titik	88.211.124	17 Titik	29,14	Dinas Lingkungan Hidup					
4	Meningkatnya kualitas lingkungan hidup dan penggunaan EBT	2 11 05	Program Pengendalian Bahan Berbahaya dan Beracun (B3) dan Limbah Bahan Berbahaya dan Beracun (Limbah B3)	Indeks Kualitas Lingkungan Hidup	82,60 Poin	401.336.528	78,59 Poin	118.907.542	82,43 Poin	131.190.900	0,00 Poin	0	0,00 Poin	23.842.000	0,00 Poin	0	0,00 Poin	0	0,00 Poin	23.842.000	0,00 Poin	18,17	0,00 Poin	142.749.542	0,00 Poin	35,57	Dinas Lingkungan Hidup				
			2 11 05 1 01	Pengumpulan Limbah B3 Lintas Daerah Kabupaten/Kota dalam 1 (Satu) Daerah Provinsi	Indeks Kualitas Air	72,83 Poin	401.336.528	56,55 Poin	72,63 Poin	0,00 Poin	0,00 Poin	0,00 Poin	0,00 Poin	0,00 Poin	0,00 Poin	0,00 Poin	0,00 Poin	0,00 Poin	0,00 Poin	0,00 Poin	0,00 Poin	0,00 Poin	0,00 Poin	0,00 Poin	0,00 Poin	0,00 Poin	0,00 Poin	0,00 Poin	0,00 Poin	Dinas Lingkungan Hidup	
					Indeks Kualitas Udara	88,23 Poin		92,42 Poin	88,03 Poin	0,00 Poin	0,00 Poin	0,00 Poin	0,00 Poin	0,00 Poin	0,00 Poin	0,00 Poin	0,00 Poin	0,00 Poin	0,00 Poin	0,00 Poin	0,00 Poin	0,00 Poin	0,00 Poin	0,00 Poin	0,00 Poin	0,00 Poin	0,00 Poin	0,00 Poin	0,00 Poin	0,00 Poin	0,00 Poin
Indeks Kualitas Air Laut	82,05 Poin	78,08 Poin	81,99 Poin	0,00 Poin	0,00 Poin	0,00 Poin	0,00 Poin	0,00 Poin	0,00 Poin	0,00 Poin	0,00 Poin	0,00 Poin	0,00 Poin	0,00 Poin	0,00 Poin	0,00 Poin	0,00 Poin	0,00 Poin	0,00 Poin	0,00 Poin	0,00 Poin	0,00 Poin	0,00 Poin	0,00 Poin	0,00 Poin	0,00 Poin	0,00 Poin	Dinas Lingkungan Hidup			

No.	Sasaran	Kode	Urusan/Bidang Urusan Pemerintahan Daerah dan Program/Kegiatan/Sub Kegiatan	Indikator Kinerja Program/Kegiatan/Sub Kegiatan	Target Renstra Perangkat Daerah Provinsi Pada Tahun 2026 (Akhir Periode Renstra Perangkat Daerah Provinsi)		Realisasi Capaian Kinerja Renstra Perangkat Daerah Provinsi sampai dengan Renja Perangkat Daerah Tahun Lalu (2024)		Target Kinerja dan Anggaran Renja Perangkat Daerah Provinsi Tahun 2025 yang dievaluasi		Realisasi Kinerja Pada Triwulan				Realisasi Capaian Kinerja dan Anggaran Renja Perangkat Daerah Provinsi yang dievaluasi (2025)		Tingkat Capaian Kinerja dan Realisasi Anggaran Renja PD Tahun 2026		Realisasi Kinerja dan Anggaran Renstra 2026 (Akhir Tahun Pelaksanaan Renja Perangkat Daerah Provinsi Tahun 2026)		Tingkat Capaian Kinerja dan Realisasi Anggaran Renstra Perangkat Daerah Provinsi s/d Tahun 2026 (%)		Unit Perangkat Daerah Penanggung Jawab	Ket.											
					6		7		8		9		10		11		12		13 = 9 + 10 + 11 + 12		14 = 13/8 x 100%				15 = 7 + 13		16 = 15/8 x 100%								
					K	Rp	K	Rp	K	Rp	K	Rp	K	Rp	K	Rp	K	Rp	K	Rp	K	%			K	Rp	K	%							
		2	11	05	1	01	0002	Koordinasi dan Sinkronisasi Pengelolaan Limbah B3 dengan Pemerintah Pusat dalam rangka Pengangkutan, Pemanfaatan, Pengolahan, dan/atau Penimbunan	Jumlah dokumen hasil koordinasi dan sinkronisasi pengelolaan limbah B3 dengan pemerintah dalam rangka pengangkutan, pemanfaatan, pengolahan, dan/atau penimbunan yang bukan kewenangan provinsi serta pelaksanaan pengumpulan limbah B3 lintas daerah Kabupaten/Kota dalam 1 (satu) daerah provinsi yang sesuai kewenangannya	4 Dokumen	401.336.528	2 Dokumen	118.907.542	2 Dokumen	131.190.900	0 Dokumen	0	2 Dokumen	23.842.000	0 Dokumen	0	0 Dokumen	0	2 Dokumen	23.842.000	2 Dokumen	18,17	4 Dokumen	142.749.542	4 Dokumen	35,57	Dinas Lingkungan Hidup			
5	Meningkatnya kualitas lingkungan hidup dan penggunaan EBT	2	11	06	1	01		Program Pembinaan dan Pengawasan Terhadap Izin Lingkungan dan Izin Perindungan dan Pengelolaan Lingkungan Hidup (PPLH)	Persentase ketepatan penanggungjawab usaha dan/atau kegiatan terhadap izin lingkungan, izin PPLH dan PUJ L.H yang diterbitkan oleh Pemerintah Daerah Provinsi	33,33%	845.889.781	88,89 %	340.108.031	33,33%	754.921.748	0,00 %	143.308.240	0,00 %	98.788.034	0,00 %	0	0,00 %	0	0,00 %	243.096.274	0,00 %	32,20	88,89 %	583.204.305	88,89 %	68,95	Dinas Lingkungan Hidup			
		2	11	06	1	01		Pembinaan dan Pengawasan Izin Lingkungan dan Izin PPLH yang diterbitkan oleh Pemerintah Daerah Provinsi	Persentase izin lingkungan yang diterbitkan oleh Pemerintah Daerah Provinsi	100%	845.889.781	190 %	340.108.031	100%	754.921.748	27,27 %	143.308.240	63,64 %	98.788.034	0,00 %	0	0,00 %	0	0,00 %	243.096.274	90,91 %	32,20	280,91	583.204.305	280,91	68,95	Dinas Lingkungan Hidup			
		2	11	06	1	01		Jumlah izin lingkungan yang dibina dan diawasi	Jumlah izin lingkungan yang dibina dan diawasi	20 Izin		9 Izin		11 Izin		1 Izin		1 Izin		0 Izin		0 Izin		2 Izin		32,20	11 Izin		11 Izin		68,95	Dinas Lingkungan Hidup			
		2	11	06	1	01	0001	Facilitasi Pemenuhan Kebutuhan dan Kewajiban Izin Lingkungan dan/atau Izin PPLH	Jumlah rekomendasi dan/atau persetujuan teknis, persetujuan lingkungan, dan surat kelayakan operasi yang diberikan	22 Dokumen	415.889.781	19 Dokumen	206.691.831	11 Dokumen	619.263.748	3 Dokumen	104.198.800	7 Dokumen	86.729.000	0 Dokumen	0	0 Dokumen	0	0 Dokumen	0	10 Dokumen	190.927.800	10 Dokumen	30,83	29 Dokumen	397.619.631	29 Dokumen	95,61	Dinas Lingkungan Hidup	
		2	11	06	1	01	0006	Pengawasan Perizinan Berusaha atau Persetujuan Pemerintah terkait Persetujuan Lingkungan yang diterbitkan oleh Pemerintah Daerah Provinsi dan Peraturan Perundang-undangan di bidang Perindungan dan Pengelolaan Lingkungan Hidup	Jumlah badan usaha dan/atau kegiatan yang diawasi	20 Badan Usaha	430.000.000	9 Badan Usaha	133.416.200	9 Badan Usaha	135.658.000	1 Badan Usaha	39.109.440	1 Badan Usaha	13.059.034	0 Badan Usaha	0	0 Badan Usaha	0	2 Badan Usaha	52.168.474	2 Badan Usaha	38,46	11 Badan Usaha	185.584.674	11 Badan Usaha	43,16	Dinas Lingkungan Hidup			
6	Meningkatnya kualitas lingkungan hidup dan penggunaan EBT	2	11	07	1	01		Program Pengakuan Keberadaan Masyarakat Hukum Adat (MHA), Kearifan Lokal dan Hak MHA yang terkait dengan PPLH	Indeks Kualitas Lingkungan Hidup	82,60 Poin	620.000.000	78,59 Poin	93.543.514	82,43 Poin	103.312.700	0,00 Poin	0	0,00 Poin	0	0,00 Poin	0	0,00 Poin	0	0,00 Poin	0	0,00 Poin	0	0,00 Poin	93.543.514	0,00 Poin	15,09	Dinas Lingkungan Hidup			
		2	11	07	1	01		Pengakuan MHA dan Kearifan Lokal, Pengetahuan Tradisional dan Hak MHA yang terkait dengan PPLH	Indeks Kualitas Air	72,83 Poin		56,55 Poin		72,63 Poin		0,00 Poin		0,00 Poin		0,00 Poin		0,00 Poin		0,00 Poin		0,00 Poin		0,00 Poin		0,00 Poin		29,23	Dinas Lingkungan Hidup		
		2	11	07	1	01		Indeks Kualitas Udara	Indeks Kualitas Udara	88,23 Poin	320.000.000	92,42 Poin	93.543.514	88,03 Poin	73.313.100	0,00 Poin	0	0,00 Poin	0	0,00 Poin	0	0,00 Poin	0	0,00 Poin	0	0,00 Poin	0	0,00 Poin	93.543.514	0,00 Poin	29,23	Dinas Lingkungan Hidup			
		2	11	07	1	01		Indeks Kualitas Air Laut	Indeks Kualitas Air Laut	82,05 Poin		78,08 Poin		81,99 Poin		0,00 Poin		0,00 Poin		0,00 Poin		0,00 Poin		0,00 Poin		0,00 Poin		0,00 Poin		0,00 Poin		29,23	Dinas Lingkungan Hidup		
		2	11	07	1	01	0001	Koordinasi, Sinkronisasi, Penyediaan Data dan Informasi Pengakuan Keberadaan MHA Kearifan Lokal atau Pengetahuan Tradisional dan Hak Kearifan Lokal atau Pengetahuan Tradisional dan Hak MHA terkait dengan PPLH	Jumlah dokumen hasil koordinasi, sinkronisasi, penyediaan data dan informasi pengakuan keberadaan MHA kearifan lokal atau pengetahuan tradisional dan hak kearifan lokal atau pengetahuan tradisional dan hak MHA terkait dengan PPLH	3 Dokumen	320.000.000	4 Dokumen	93.543.514	1 Dokumen	73.313.100	0 Dokumen	0	0 Dokumen	0	0,00 Poin	0	0,00 Poin	0	0,00 Poin	0	0,00 Poin	0	0,00 Poin	4 Dokumen	93.543.514	4 Dokumen	29,23	Dinas Lingkungan Hidup		
		2	11	07	1	02		Peningkatan Kapasitas MHA dan Kearifan Lokal, Pengetahuan Tradisional dan Hak MHA yang terkait dengan PPLH	Indeks Kualitas Air	72,83 Poin		56,55 Poin		72,63 Poin		0,00 Poin		0,00 Poin		0,00 Poin		0,00 Poin		0,00 Poin		0,00 Poin		0,00 Poin		0,00 Poin		0	Dinas Lingkungan Hidup		
		2	11	07	1	02		Indeks Kualitas Udara	Indeks Kualitas Udara	88,23 Poin	300.000.000	92,42 Poin	0	88,03 Poin	29.999.600	0,00 Poin	0	0,00 Poin	0	0,00 Poin	0	0,00 Poin	0	0,00 Poin	0	0,00 Poin	0	0,00 Poin	0	0,00 Poin	0	0,00 Poin	0	Dinas Lingkungan Hidup	
		2	11	07	1	02		Indeks Kualitas Air Laut	Indeks Kualitas Air Laut	82,05 Poin		78,08 Poin		81,99 Poin		0,00 Poin		0,00 Poin		0,00 Poin		0,00 Poin		0,00 Poin		0,00 Poin		0,00 Poin		0,00 Poin		0	Dinas Lingkungan Hidup		
		2	11	07	1	02	0001	Pembudayaan, Kemiraaan, Pendampingan dan Penguatan Kelembagaan MHA, Kearifan Lokal, Pengetahuan Tradisional dan Hak MHA terkait dengan PPLH	Jumlah dokumen kelembagaan MHA, kearifan lokal, pengetahuan tradisional dan hak MHA terkait dengan PPLH yang dilakukan pembudayaan, kemiraaan, pendampingan dan penguatan	4 Dokumen	300.000.000	0 Dokumen	0	2 Dokumen	29.999.600	0 Dokumen	0	0 Dokumen	0	0,00 Poin	0	0,00 Poin	0	0,00 Poin	0	0,00 Poin	0	0,00 Poin	0	0,00 Poin	0	0,00 Poin	0	Dinas Lingkungan Hidup	
7	Meningkatnya kualitas lingkungan hidup dan penggunaan EBT	2	11	08	1	01		Program Peningkatan Pendidikan, Pelatihan dan Penyuluhan Lingkungan Hidup untuk Masyarakat	Indeks Kualitas Lingkungan Hidup	82,60 Poin	415.889.781	78,59 Poin	539.636.810	82,43 Poin	122.035.100	0,00 Poin	0	0,00 Poin	0	0,00 Poin	0	0,00 Poin	0	0,00 Poin	0	0,00 Poin	0	0,00 Poin	539.636.810	0,00 Poin	129,75	Dinas Lingkungan Hidup			
		2	11	08	1	01		Penyelenggaraan Pendidikan, Pelatihan, dan Penyuluhan Lingkungan Hidup untuk Lembaga Masyarakat Tingkat Daerah Provinsi	Indeks Kualitas Air	72,83 Poin		56,55 Poin		72,63 Poin		0,00 Poin		0,00 Poin		0,00 Poin		0,00 Poin		0,00 Poin		0,00 Poin		0,00 Poin		0,00 Poin		129,75	Dinas Lingkungan Hidup		
		2	11	08	1	01		Indeks Kualitas Udara	Indeks Kualitas Udara	88,23 Poin	415.889.781	92,42 Poin	539.636.810	88,03 Poin	122.035.100	0,00 Poin	0	0,00 Poin	0	0,00 Poin	0	0,00 Poin	0	0,00 Poin	0	0,00 Poin	0	0,00 Poin	539.636.810	0,00 Poin	129,75	Dinas Lingkungan Hidup			
		2	11	08	1	01		Indeks Kualitas Air Laut	Indeks Kualitas Air Laut	82,05 Poin		78,08 Poin		81,99 Poin		0,00 Poin		0,00 Poin		0,00 Poin		0,00 Poin		0,00 Poin		0,00 Poin		0,00 Poin		0,00 Poin		129,75	Dinas Lingkungan Hidup		

No.	Sasaran	Kode	Urusan/Bidang Urusan Pemerintahan Daerah dan Program/Kegiatan/Sub Kegiatan	Indikator Kinerja Program/Kegiatan/Sub Kegiatan	Target Renstra Perangkat Daerah Provinsi Pada Tahun 2026 (Akhir Periode Renstra Perangkat Daerah Provinsi)		Realisasi Capaian Kinerja Renstra Perangkat Daerah Provinsi sampai dengan Renja Perangkat Daerah Tahun Lalu (2024)		Target Kinerja dan Anggaran Renja Perangkat Daerah Provinsi Tahun Berjalan (2025) yang dievaluasi		Realisasi Kinerja Pada Triwulan								Realisasi Capaian Kinerja dan Anggaran Renja Perangkat Daerah Provinsi yang dievaluasi (2025)		Tingkat Capaian Kinerja dan Realisasi Anggaran Renja PD Tahun 2026		Realisasi Kinerja dan Anggaran Renstra Perangkat Daerah Provinsi s/d Tahun 2026 (Akhir Tahun Pelaksanaan Renja Perangkat Daerah Provinsi Tahun 2026)		Tingkat Capaian Kinerja dan Realisasi Anggaran Renstra Perangkat Daerah Provinsi s/d Tahun 2026 (%)		Unit Perangkat Daerah Penanggung Jawab	Ket.			
					6		7		8		9		10		11		12		13 = 9 + 10 + 11 + 12		14 = 13/8 x 100%		15 = 7 + 13		16 = 15/8 x 100%						
					K	Rp	K	Rp	K	Rp	K	Rp	K	Rp	K	Rp	K	Rp	K	Rp	K	%	K	Rp	K	%					
1	2	3	4	5	6	7	8	9	10	11	12	13	14	15	16	17	18														
	2	11	08	1	01	0003	Penyelenggaraan Penyeluluhan dan Kampanye Lingkungan Hidup Tingkat Daerah Provinsi	Jumlah masyarakat/kelompok masyarakat/pelaku usaha/kegiatan yang terlibat	200 Orang	415.889.781	65 Orang	539.636.810	40 Orang	122.035.100	0 Orang	0	0 Orang	0	0 Orang	0	0 Orang	0	0 Orang	0	65 Orang	539.636.810	65 Orang	129,75	Dinas Lingkungan Hidup		
8	Meningkatnya kualitas lingkungan hidup dan penggunaan EBT	2	11	09	1	01	Program Penghargaan Lingkungan Hidup untuk Masyarakat	Indeks Kualitas Lingkungan Hidup	82,60 Poin	152.673.051	78,59 Poin	0	82,43 Poin	0	0,00 Poin	0	0,00 Poin	0	0,00 Poin	0	0,00 Poin	0	0,00 Poin	0	0,00 Poin	0	0,00 Poin	0,00	Dinas Lingkungan Hidup		
		2	11	09	1	01	Pemberian Penghargaan Lingkungan Hidup Tingkat Daerah Provinsi	Indeks Kualitas Air	72,83 Poin		56,55 Poin		72,63 Poin		0,00 Poin		0,00 Poin		0,00 Poin		0,00 Poin		0,00 Poin		0,00 Poin		0,00 Poin	0,00	Dinas Lingkungan Hidup		
		2	11	09	1	01		Indeks Kualitas Udara	88,23 Poin	152.673.051	92,42 Poin	0	88,03 Poin	0	0,00 Poin	0	0,00 Poin	0	0,00 Poin	0	0,00 Poin	0	0,00 Poin	0	0,00 Poin	0	0,00 Poin	0,00	Dinas Lingkungan Hidup		
		2	11	09	1	01		Indeks Kualitas Air Laut	82,05 Poin		78,08 Poin		81,99 Poin		0,00 Poin		0,00 Poin		0,00 Poin		0,00 Poin		0,00 Poin		0,00 Poin		0,00 Poin	0,00	Dinas Lingkungan Hidup		
		2	11	09	1	01	0001	Penilaian Kinerja Masyarakat/Lembaga Masyarakat/Dunia Usaha/Dunia Pendidikan/ Filantropi dalam Perlindungan dan Pengelolaan Lingkungan Hidup	Jumlah masyarakat/ lembaga masyarakat/ dunia usaha/dunia pendidikan/ filantropi yang dinilai kinerjanya dalam rangka PPLH	5 Entitas	152.673.051	0 Entitas	0	0 Entitas	0	0 Entitas	0	0 Entitas	0	0 Entitas	0	0 Entitas	0	0 Entitas	0	0 Entitas	0	0 Entitas	0,00	Dinas Lingkungan Hidup	
9	Meningkatnya kualitas lingkungan hidup dan penggunaan EBT	2	11	10	1	01	Program Penanganan Pengaduan Lingkungan Hidup	Indeks Kualitas Lingkungan Hidup	82,60 Poin	200.000.000	78,59 Poin	0	82,43 Poin	30.000.000	0,00 Poin	17.844.000	0,00 Poin	0	0,00 Poin	0	0,00 Poin	0	17.844.000	0,00 Poin	0	0,00 Poin	17.844.000	0,00 Poin	8,92	Dinas Lingkungan Hidup	
		2	11	10	1	01	Penyelesaian Pengaduan Masyarakat di Bidang Perlindungan dan Pengelolaan Lingkungan Hidup (PPLH) Provinsi	Indeks Kualitas Air	72,83 Poin		56,55 Poin		72,63 Poin		0,00 Poin		0,00 Poin		0,00 Poin		0,00 Poin		0,00 Poin		0,00 Poin		0,00 Poin	0,00	Dinas Lingkungan Hidup		
		2	11	10	1	01		Indeks Kualitas Udara	88,23 Poin	200.000.000	92,42 Poin	0	88,03 Poin	30.000.000	0,00 Poin	17.844.000	0,00 Poin	0	0,00 Poin	0	0,00 Poin	0	17.844.000	0,00 Poin	0	0,00 Poin	17.844.000	0,00 Poin	8,92	Dinas Lingkungan Hidup	
		2	11	10	1	01		Indeks Kualitas Air Laut	82,05 Poin		78,08 Poin		81,99 Poin		0,00 Poin		0,00 Poin		0,00 Poin		0,00 Poin		0,00 Poin		0,00 Poin		0,00 Poin	0,00	Dinas Lingkungan Hidup		
		2	11	10	1	01	0007	Pengelolaan Pengaduan Pemaksimalan Pencemaran dan Perusakan Lingkungan Hidup Tingkat Provinsi yang ditindaklanjuti ditangani	Jumlah pengaduan permasalahan pencemaran dan perusakan lingkungan hidup tingkat provinsi yang ditindaklanjuti ditangani	4 Pengaduan	200.000.000	0 Pengaduan	0	2 Pengaduan	30.000.000	2 Pengaduan	17.844.000	0 Pengaduan	0	0 Pengaduan	0	2 Pengaduan	17.844.000	2 Pengaduan	59,48	2 Pengaduan	17.844.000	2 Pengaduan	8,92	Dinas Lingkungan Hidup	
10	Meningkatnya kualitas lingkungan hidup dan penggunaan EBT	2	11	11	1	01	Program Pengelolaan Persampahan	Indeks Kualitas Lingkungan Hidup	82,60 Poin	300.000.000	78,59 Poin	0	82,43 Poin	29.999.600	0,00 Poin	0	0,00 Poin	0	0,00 Poin	0	0,00 Poin	0	0,00 Poin	0	0,00 Poin	0	0,00 Poin	0,00	Dinas Lingkungan Hidup		
		2	11	11	1	01	Penanganan Sampah di TPA/TPST Regional	Indeks Kualitas Air	72,83 Poin		56,55 Poin		72,63 Poin		0,00 Poin		0,00 Poin		0,00 Poin		0,00 Poin		0,00 Poin		0,00 Poin		0,00 Poin	0,00	Dinas Lingkungan Hidup		
		2	11	11	1	01		Indeks Kualitas Udara	88,23 Poin	300.000.000	92,42 Poin	0	88,03 Poin	29.999.600	0,00 Poin	0	0,00 Poin	0	0,00 Poin	0	0,00 Poin	0	0,00 Poin	0	0,00 Poin	0	0,00 Poin	0,00	Dinas Lingkungan Hidup		
		2	11	11	1	01		Indeks Kualitas Air Laut	82,05 Poin		78,08 Poin		81,99 Poin		0,00 Poin		0,00 Poin		0,00 Poin		0,00 Poin		0,00 Poin		0,00 Poin		0,00 Poin	0,00	Dinas Lingkungan Hidup		
		2	11	11	1	01	0005	Koordinasi, Sinkronisasi dan Pemantauan Pelaksanaan Pengelolaan Sampah di Kabupaten/Kota	Jumlah dokumen hasil koordinasi, sinkronisasi dan pemantauan pelaksanaan pengelolaan sampah di Kabupaten/ Kota	2 Dokumen	300.000.000	0 Dokumen	0	1 Dokumen	29.999.600	0 Dokumen	0	0 Dokumen	0	0 Dokumen	0	0 Dokumen	0	0 Dokumen	0	0 Dokumen	0	0 Dokumen	0	Dinas Lingkungan Hidup	
Rata - Rata Capaian Kinerja (%)											13,42	4,36	38,95	20,16	0,00	0,00	0,00	0,00	38,95	20,16											
Predikat Kinerja											Sangat Rendah	Sangat Rendah	Sangat Rendah	Sangat Rendah	Sangat Rendah	Sangat Rendah	Sangat Rendah	Sangat Rendah	Sangat Rendah	Sangat Rendah											
Faktor Pendukung Keberhasilan Kinerja: Penyerapan anggaran beberapa Sub Kegiatan telah sesuai dengan Rencana Anggaran Kas																															
Faktor Penghambat Pencapaian Kinerja: Beberapa Sub Kegiatan belum memiliki capaian kinerja sampai pada Triwulan II karena capaian kinerjanya dihasikan pada Triwulan IV																															
Tindak lanjut yang diperlukan dalam triwulan berikutnya*):																															
Tindak lanjut yang diperlukan dalam Renja PD tahun berikutnya*):																															
*) Disisi oleh Kepala BAPPEDA																															

DINAS KOPERASI DAN UKM PROVINSI MALUKU
KUA PPAS PERUBAHAN DAN REALISASI TAHUN 2025

URUSAN	BIDANG	LOKASI	PROGRAM	KEGIATAN	SUB KEGIATAN	PROGRAM/KEGIATAN	SASARAN	TARGET	PAGU SEBELUM PERUBAHAN	PAGU SETELAH PERUBAHAN	BERTAMBAH/BERKURANG	REALISASI	%
VI. PENINGKATAN SUASANA KONDusif, DAMAJ, HARMONIS, DAN BERBUDAYA YANG MENDUKUNG AKTIVITAS EKONOMI, INVESTASI DAN PARAWISATA													
2						URUSAN PEMERINTAHAN WAJIB YANG TIDAK BERKAITAN DENGAN PELAYANAN DASAR							
2	17					KOPERASI, USAHA KECIL DAN MENENGAH			16,524,027,075	12,850,802,208.00	(3,673,224,867.00)	6,450,360,101.00	50.19
2	17	01				DINAS KOPERASI USAHA MENENGAH			16,524,027,075	12,850,802,208.00	(3,673,224,867.00)	6,450,360,101.00	50.19
2	17	01				Program Penunjang Urusan pemerintahan Daerah			10,824,692,390	8,832,293,976.00	(1,992,398,414.00)	5,966,713,137.00	67.56
2	17	01		1		Perencanaan, Penganggaran dan Evaluasi Kinerja Perangkat Daerah	Mengembangkan dan menguatkan kapasitas dan institusi dinas	12 Bulan	352,106,000	66,456,000.00	(285,650,000.00)	65,479,720.00	98.53
2	17	01		1		Administrasi Keuangan Perangkat Daerah		14 Bulan	7,602,972,590	7,313,238,047	(289,734,543.00)	4,948,138,992.00	67.66
2	17	01	1.1			Administrasi Umum Perangkat Daerah		12 bulan	486,791,000	152,704,629	(334,086,371.00)	95,137,028.00	62.30
2	17	01	1.1			Pengadaan Barang Milik Daerah Penunjang Urusan Pemerintah Daerah		12 Bulan	672,000,000	-	(672,000,000.00)	-	-
2	17	01	1.1			Penyediaan Jasa Penunjang Urusan Pemerintahan Daerah		12 Bulan	1,331,642,800	1,241,035,300	(90,607,500.00)	835,630,409.00	67.33
2	17	01	1.1			Pemeliharaan Barang Milik Daerah Penunjang Urusan Pemerintahan Daerah		12 Bulan	379,180,000	58,860,000	(320,320,000.00)	22,326,988.00	37.93
2	17	03				Program Pengawasan dan Pemeriksaan Koperasi	Terlaksananya Peningkatan Kepatuhan Koperasi Terhadap Peraturan Perundang-undangan dan terbentuknya Koperasi yang kuat, Sehat, Mandiri, Tangguh serta Akuntabel	4 Kop	250,000,000	150,000,000.00	(100,000,000.00)	-	-
2	17	04				Program Penilaian Kesehatan KSP/USP Koperasi			75,000,000	32,001,000.00	(42,999,000.00)	32,001,000.00	100.00
2	17	06				Program Pemberdayaan dan Perlindungan Koperasi		33 Kop	100,000,000	-	(100,000,000.00)	-	-
2	17	07				Program Pemberdayaan Usaha Menengah, Usaha Kecil dan Usaha Mikro (UMKM)	Meningkatkan Pemberdayaan UMKM	810 UKM	2,775,000,000	2,675,000,000.00	(100,000,000.00)	-	-
2	17	08				Program Pengembangan UMKM	Meningkatkan Skala UMKM		100,000,000	-	(100,000,000.00)	-	-
						UPT BALAI PENDIDIKAN DAN PELATIHAN UMKM			900,000,000.00	228,879,301.00	(671,120,699.00)	142,432,795.00	62.23
						UPT PENGELOLA DANA BERGULIR			799,334,685.00	532,294,520.00	(267,040,165.00)	56,897,329.00	10.69
						UPT PELAYANAN UMUM TERPADU			700,000,000.00	400,333,411.00	(299,666,589.00)	252,315,840.00	63.03

PK. KEPALA DINAS KOPERASI DAN UKM
PROVINSI MALUKU

FITRAH A.M AMBON
PEMBINA TK 1
NIP 198006271998101002